

24.02.2025



ПРОДУКТОВИЙ МОНІТОРИНГ

УСІАБ

ЗМІСТ

Бакалія.....	3
Молочні продукти.....	11
М'ясо.....	19
Хліб.....	28
Овочі.....	32
Індекс борщу.....	42

У цьому моніторингу представлено аналіз та огляд цін на бакалійні продукти, молочні продукти, м'ясо, хліб, яйця, овочі, а також індекс борщу.

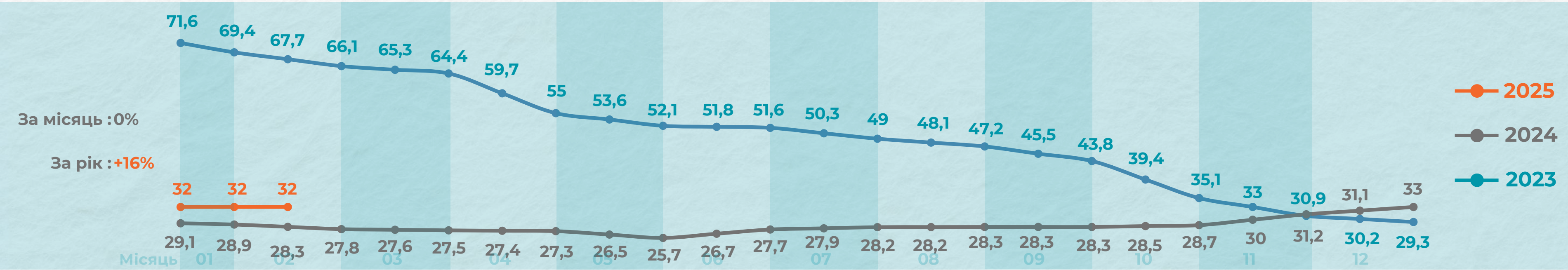
Здійснюється порівняння цін на ці продукти в різних мережевих супермаркетах та на гуртових ринках. Крім того, проводиться аналіз причин коливань цін, зокрема зміни в попиті та пропозиції, сезонні фактори, зміни в умовах постачання та економічні тенденції. Оцінюються наслідки цих факторів для споживчих цін і ринкової ситуації в цілому.

Джерела: Мінфін, Zakaz.ua, Novus, METRO, МегаМаркет, АТБ, Ринок "Столичний", Ринок "Шувар", Зерновий та Олійний моніторинг УКАБ



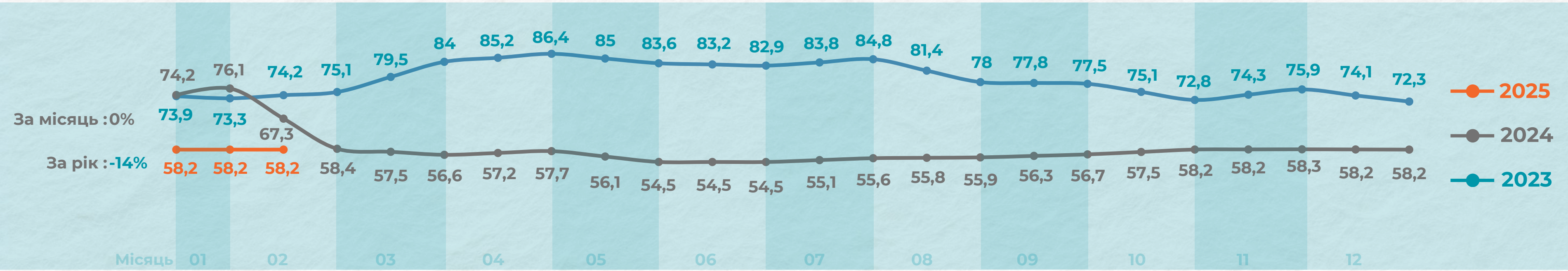
БАКАЛІЯ

СЕРЕДНЯ ЦІНА ГРЕЧКИ, ГРН/КГ



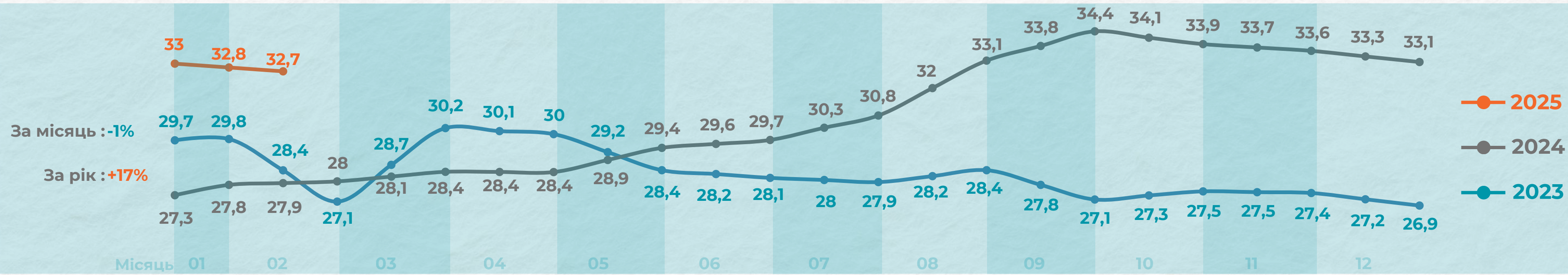
* СЕРЕДНЯ ЦІНА ПО МЕРЕЖАМ

СЕРЕДНЯ ЦІНА ДОВГИЙ РИС, ГРН/КГ



* СЕРЕДНЯ ЦІНА ПО МЕРЕЖАМ

СЕРЕДНЯ ЦІНА МАКАРОНИ, ГРН/КГ



29,8*

31,2	28,9	28,1	31,2	31,3	27,9
АТБ	Сільпо	Ашан	NOVUS	МераМаркет	METRO

57*

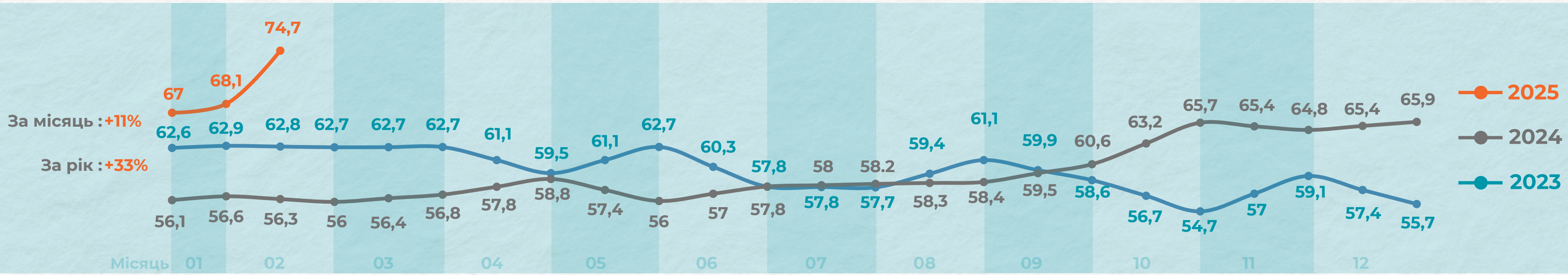
60,6	53,1	57,3
Ашан	NOVUS	МераМаркет

118,4*

123	119	111
Сільпо	NOVUS	МераМаркет

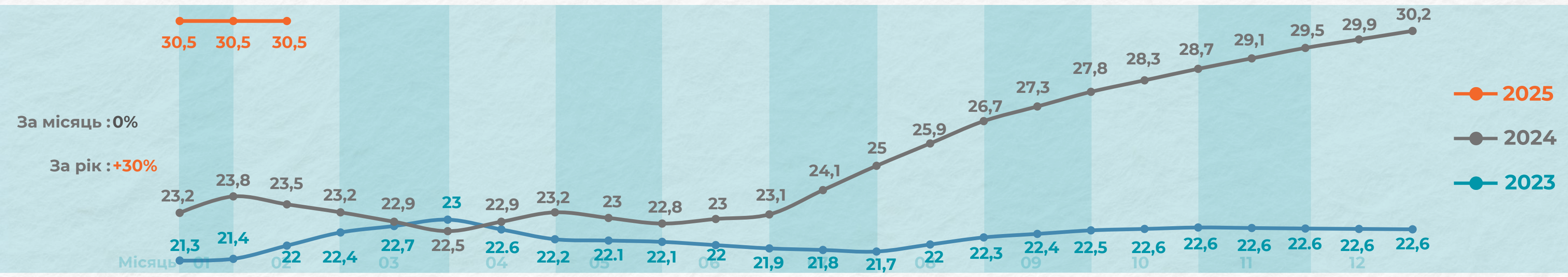
* СЕРЕДНЯ ЦІНА ПО МЕРЕЖАМ

СЕРЕДНЯ ЦІНА ОЛІЯ, ГРН/850МЛ



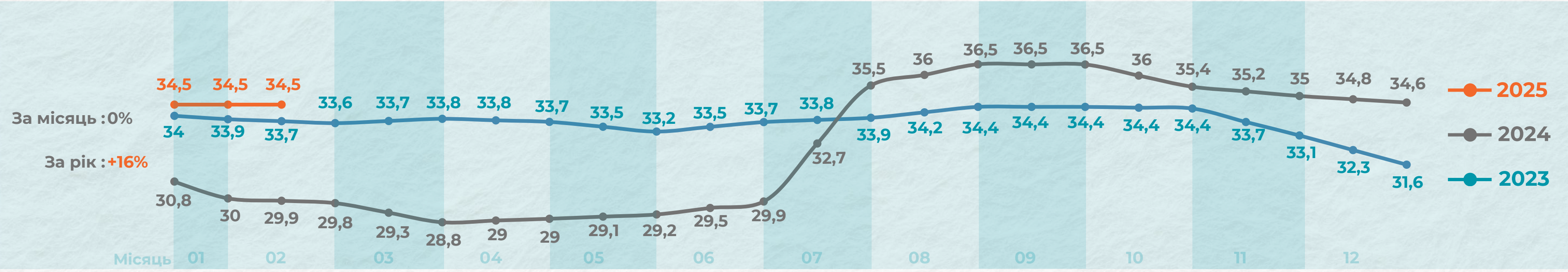
* СЕРЕДНЯ ЦІНА ПО МЕРЕЖАМ

СЕРЕДНЯ ЦІНА БОРОШНО, ГРН/КГ



* СЕРЕДНЯ ЦІНА ПО МЕРЕЖАМ

СЕРЕДНЯ ЦІНА ЦУКОР, ГРН/КГ



* СЕРЕДНЯ ЦІНА ПО МЕРЕЖАМ

Станом на лютий 2025 року ціни на деякі бакалійні товари в Україні демонструють зростання через сукупність внутрішніх і зовнішніх факторів.

Вартість гречки та рису лишається стабільною.

Водночас соняшникова олія подорожчала через підвищення вартості насіння, яке становить значну частину собівартості продукту, а також через зростання світового попиту та коливання нафтових цін.

Пшеничне борошно також подорожчало через підвищення вартості зерна, інфляційний тиск, валютні коливання та збільшення логістичних витрат. Водночас глобальні ринкові умови (зокрема зміни в погодних умовах у провідних країнах-виробниках) спричинили зростання світових цін, що створює дисбаланс між внутрішнім попитом і зовнішнім ціноутворенням.

A dynamic splash of white milk against a light cream background, with various droplets and splatters of varying sizes scattered across the scene.

УСФБ

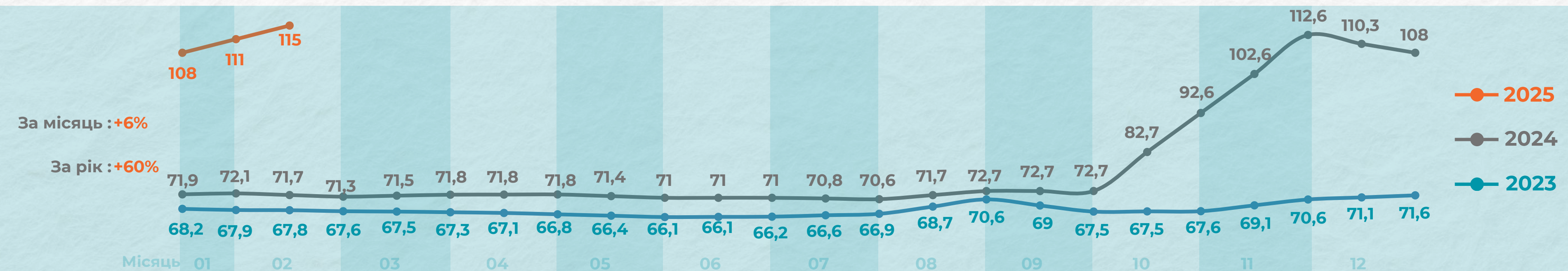
МОЛОЧНІ ПРОДУКТИ

СЕРЕДНЯ ЦІНА МОЛОКО 2,6%, ГРН/900 МЛ



* СЕРЕДНЯ ЦІНА ПО МЕРЕЖАМ

СЕРЕДНЯ ЦІНА МАСЛО 72,5%, ГРН/180 ГР



СЕРЕДНЯ ЦІНА ВЕРШКИ 10%, ГРН/200 ГР



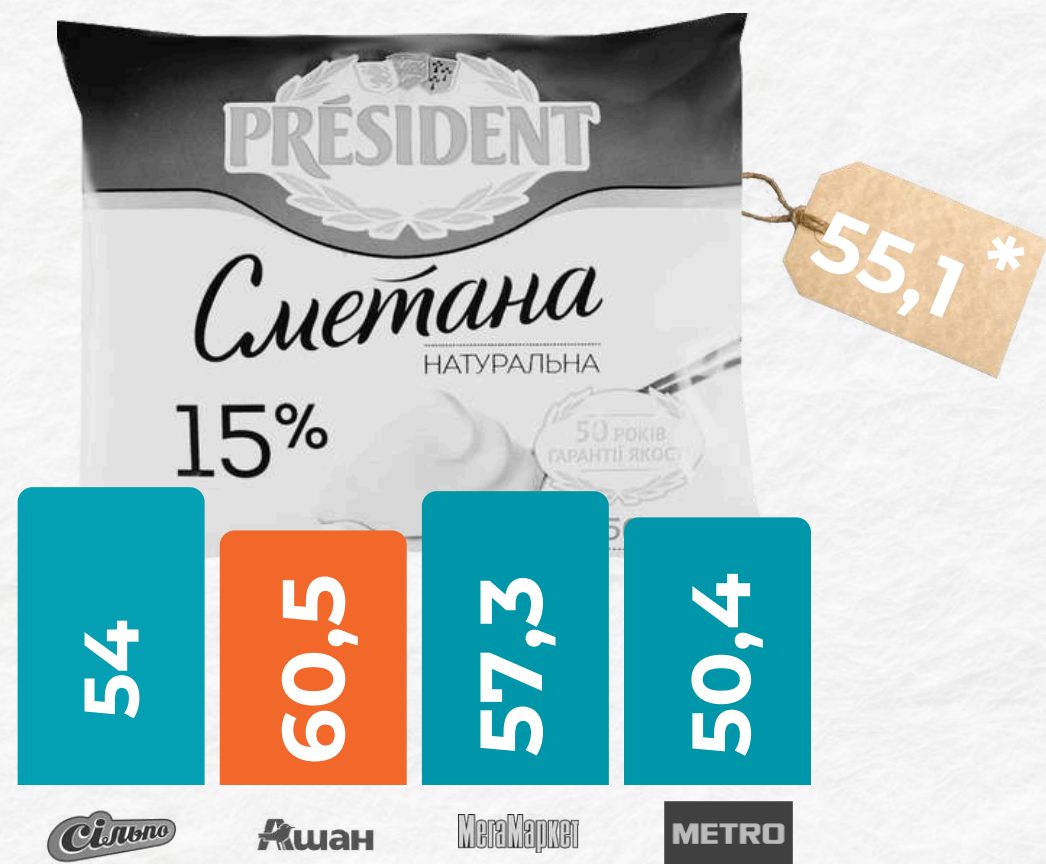
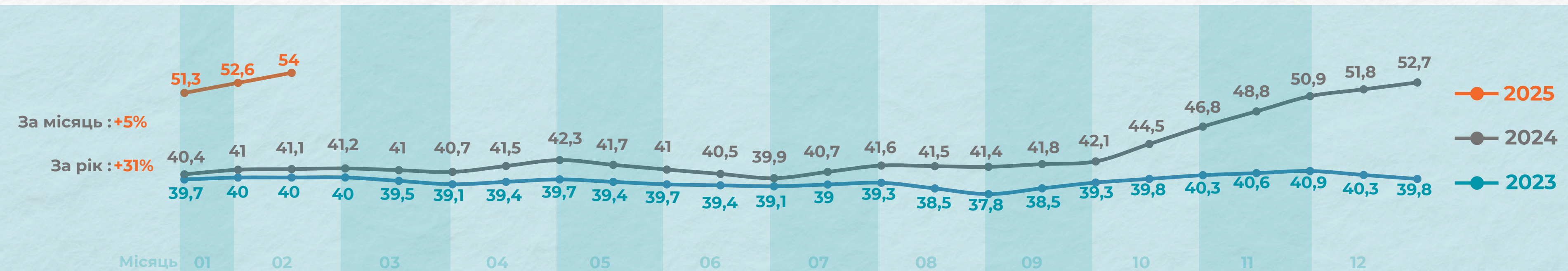
* СЕРЕДНЯ ЦІНА ПО МЕРЕЖАМ

СЕРЕДНЯ ЦІНА КЕФІР 2,5%, ГРН/950 МЛ



* СЕРЕДНЯ ЦІНА ПО МЕРЕЖАМ

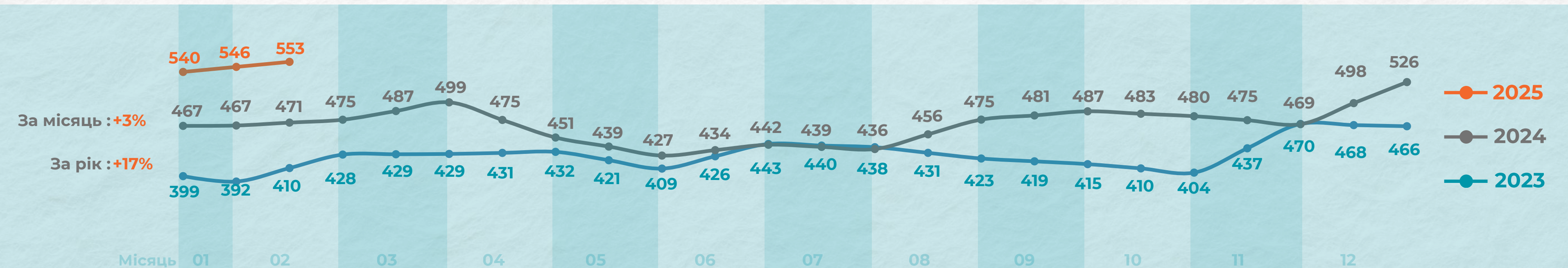
СЕРЕДНЯ ЦІНА СМЕТАНА 15%, ГРН/350 ГР



* СЕРЕДНЯ ЦІНА ПО МЕРЕЖАМ

СИР ГОЛЛАНДСЬКИЙ

СЕРЕДНЯ ЦІНА СИР ГОЛЛАНДСЬКИЙ, ГРН/КГ



* СЕРЕДНЯ ЦІНА ПО МЕРЕЖАМ

На початку 2025 року ми спостерігаємо типову сезонну динаміку, коли після новорічних свят виробництво молочної продукції значно спадає через зниження активності на підприємствах і часткове зменшення попиту. Це спричинило тимчасове зниження цін на сировину, а отже, і на готову продукцію – молоко, масло, сметану, кефір та вершки – що відображається у роздрібних мережах. Однак із відновленням виробничих процесів, нормалізації зовнішньоринкових умов та зростанням внутрішнього попиту ціни починають повертатися до тенденції зростання в лютому.


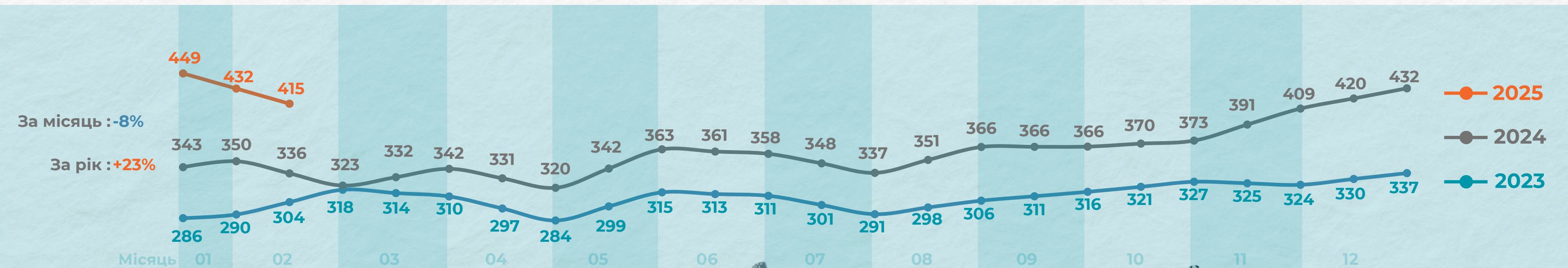
Подальші ціни на молочні продукти залежатимуть від закупівельних цін на переробних підприємствах. За останній місяць в середньому ціни знизилися на -7%, що є не типово для цього сезону та додає оптимізму до стабілізації цін на прилавках.




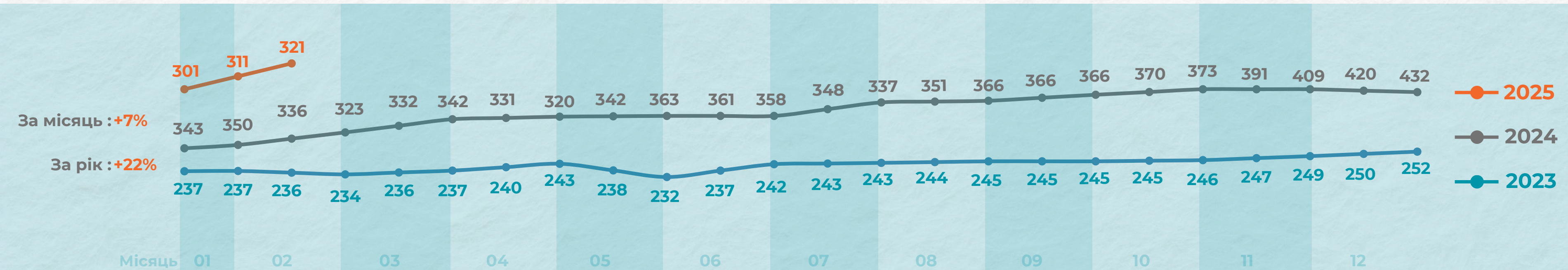
М'ЯСО

КОВБАСА ВАРЕНА ЛІКАРСЬКА

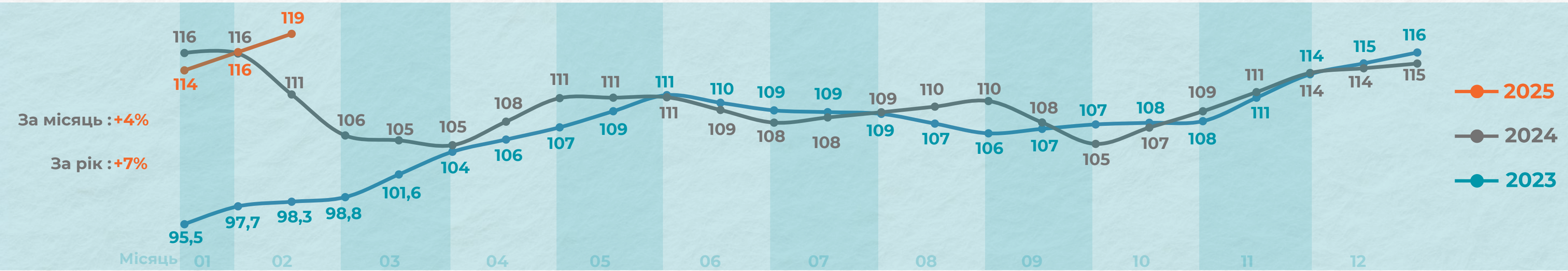
СЕРЕДНЯ ЦІНА КОВБАСА ВАРЕНА ЛІКАРСЬКА, ГРН/КГ



СЕРЕДНЯ ЦІНА ГУЛЯШ ЯЛОВИЧИНА, ГРН/КГ



СЕРЕДНЯ ЦІНА КУРЯТИНА СТЕГНО, ГРН/КГ

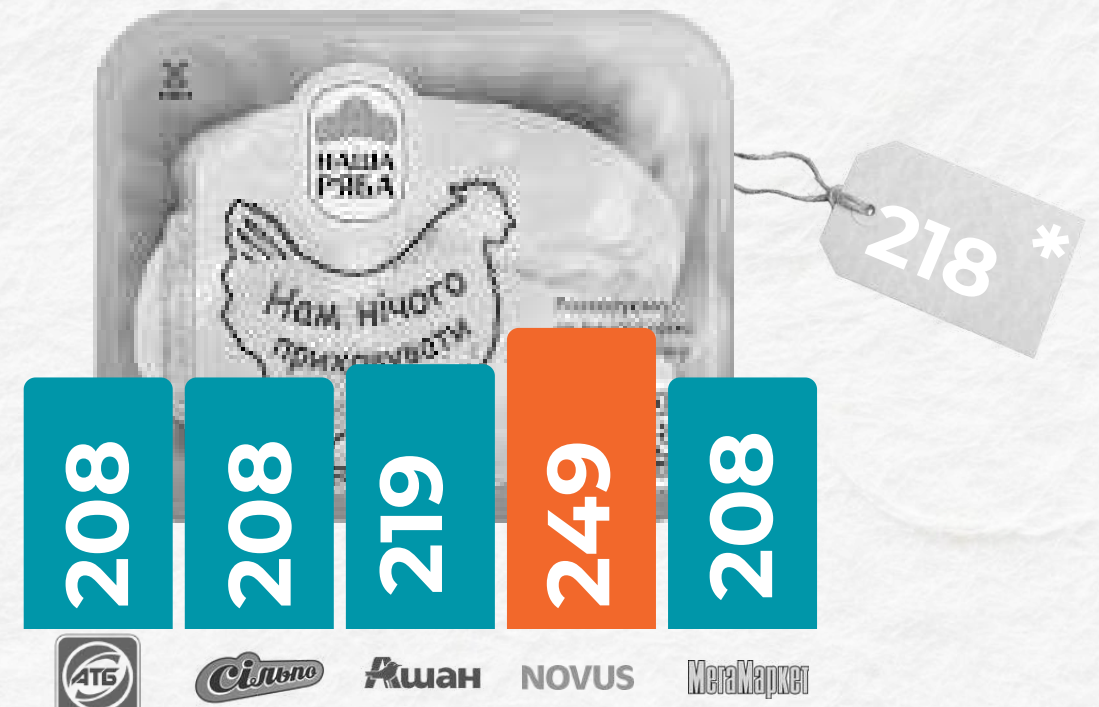

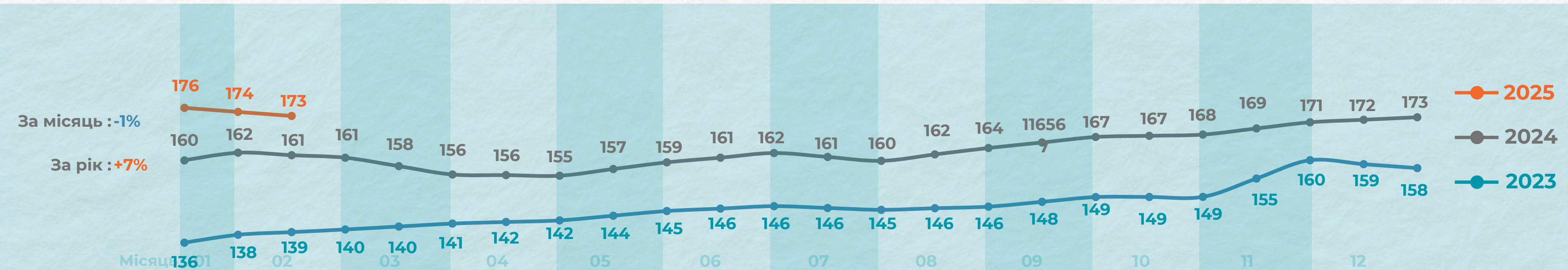


СЕРЕДНЯ ЦІНА КУРЯТИНА ТУШКА, ГРН/КГ



* СЕРЕДНЯ ЦІНА ПО МЕРЕЖАМ

СЕРЕДНЯ ЦІНА КУРЯТИНА ФІЛЕ, ГРН/КГ



СВИНИНА ОШИЙОК

СЕРЕДНЯ ЦІНА СВИНИНА ОШИЙОК, ГРН/КГ

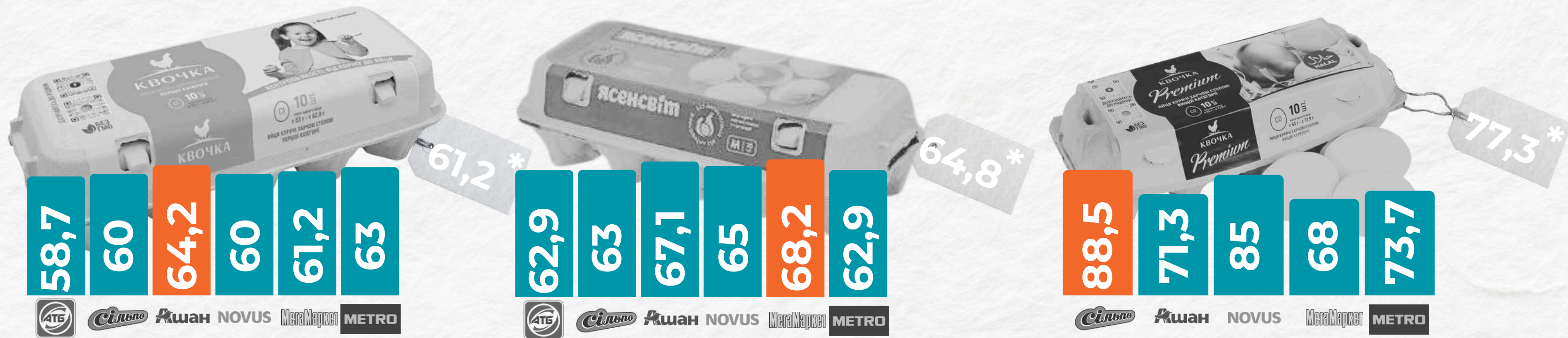


САЛО

СЕРЕДНЯ ЦІНА САЛО, ГРН/КГ



СЕРЕДНЯ ЦІНА ЯЙЦЯ С1, ГРН/10ШТ

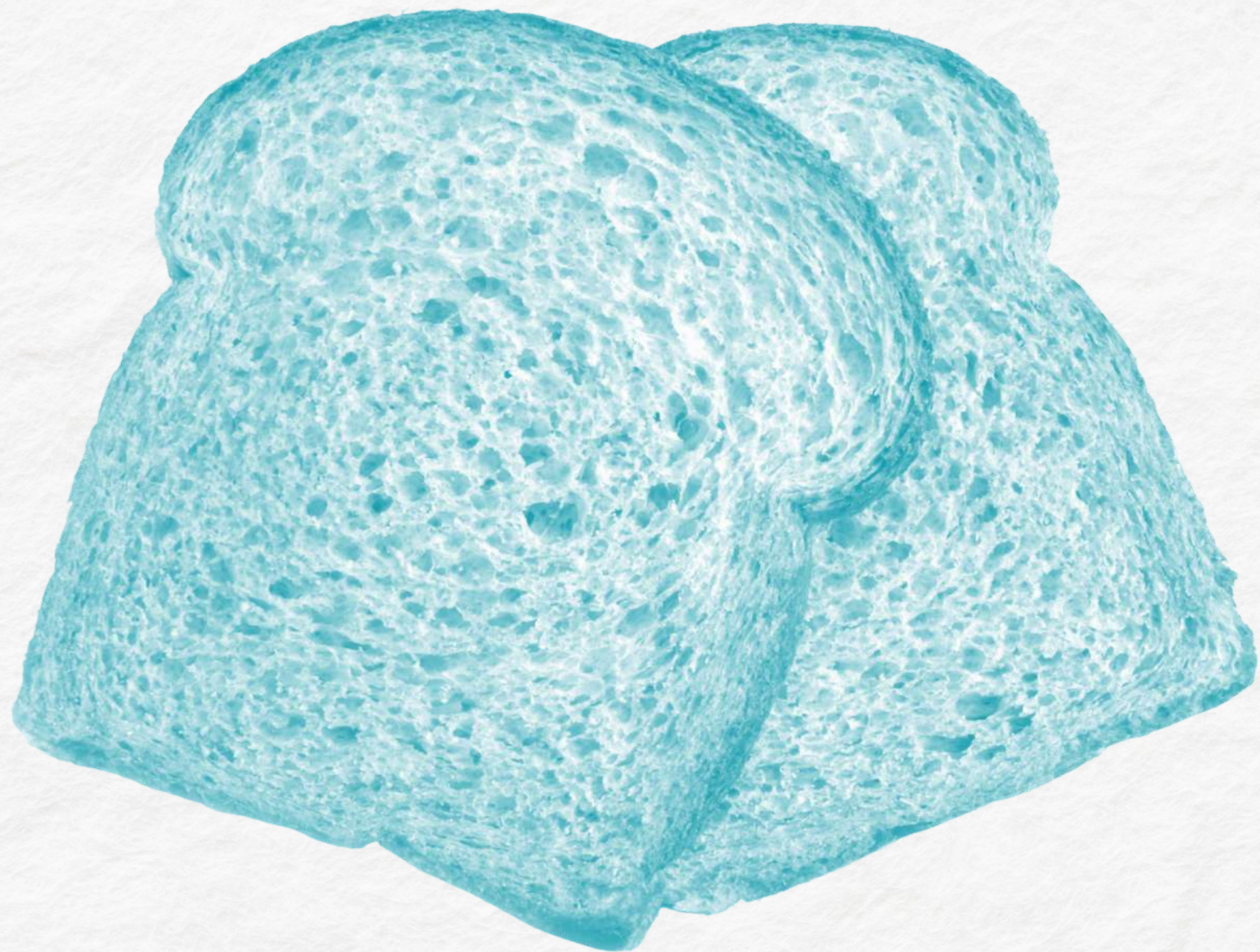


Варто зазначити, що ціни на яйця знизилися, порівнюючи з грудневими показниками. Таке зниження обумовлено післясвятковою нормалізацією ринкових процесів: виробництво яєць відновилося після пікового попиту в святковий період, що призвело до збільшення обсягів продукції і зниження цін.

Яловичина зросла в ціні через зростання вартості живця на переробних підприємствах та подальшого скорочення поголів'я.

Ситуація зі свининою залишається більш напруженою через додаткові проблеми з постачаннями, зумовлені тим, що частина постачальників не може вести свою діяльність через близькість лінії фронту до їхніх підприємств.

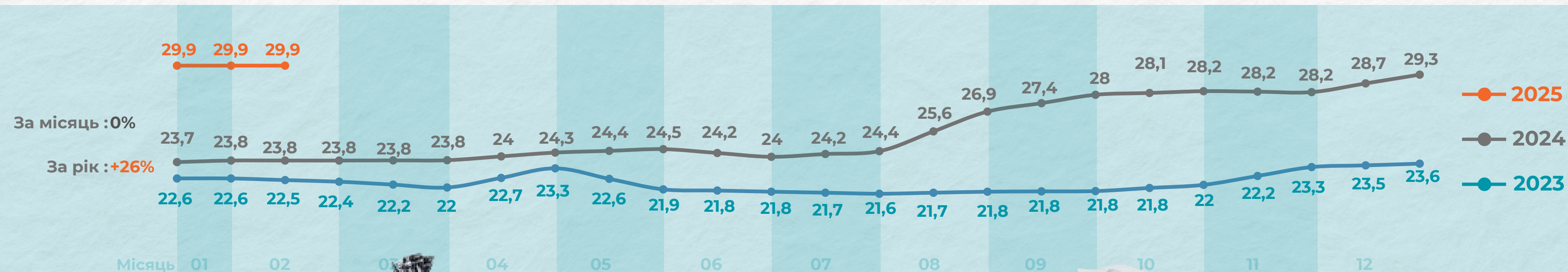
Курятина, завдяки стабільним поставкам і високій конкурентності серед виробників, демонструє відносну стабільність цін. Проте існує вплив збільшення вартості кормів, що відобразиться на кінцевій ціні готового продукту.



ХЛІБ


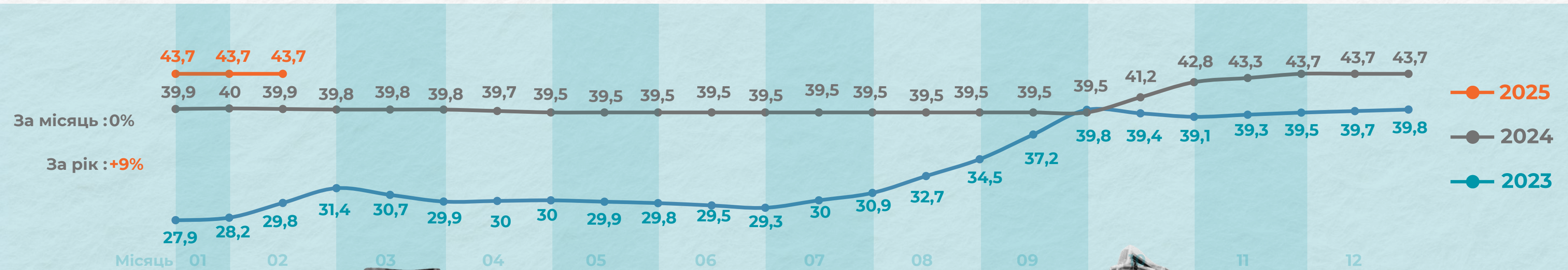
БАТОН

СЕРЕДНЯ ЦІНА БАТОН, ГРН/450 ГР



БОРОДИНСЬКИЙ

СЕРЕДНЯ ЦІНА БОРОДИНСЬКИЙ, ГРН /300 ГР



* СЕРЕДНЯ ЦІНА ПО МЕРЕЖАМ

На лютий 2025 року ціни на батони та бородинський хліб у супермаркетах залишаються стабільними. Хоча зростання ціни на сировину, енергоносії та інші компоненти виробництва створює тиск на майбутнє підвищення цін й, скоріш за все, вартість може зазнати змін у напрямку збільшення вже в другій половині березня. Хліб залишається соціальним продуктом, доступність якого залишається пріоритетною.



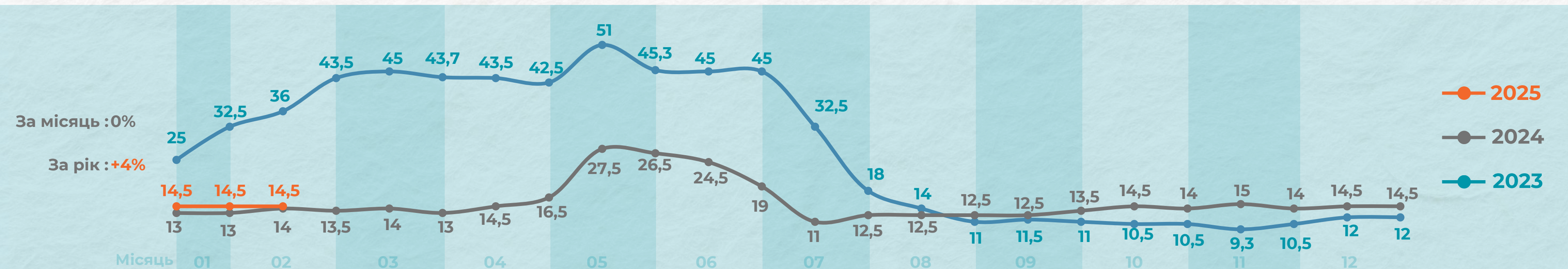
ОВОЧИ

ЦИБУЛЯ РІПЧАСТА

СЕРЕДНЯ РОЗДРІБНА ЦІНА ЦИБУЛЯ РІПЧАСТА, ГРН/КГ

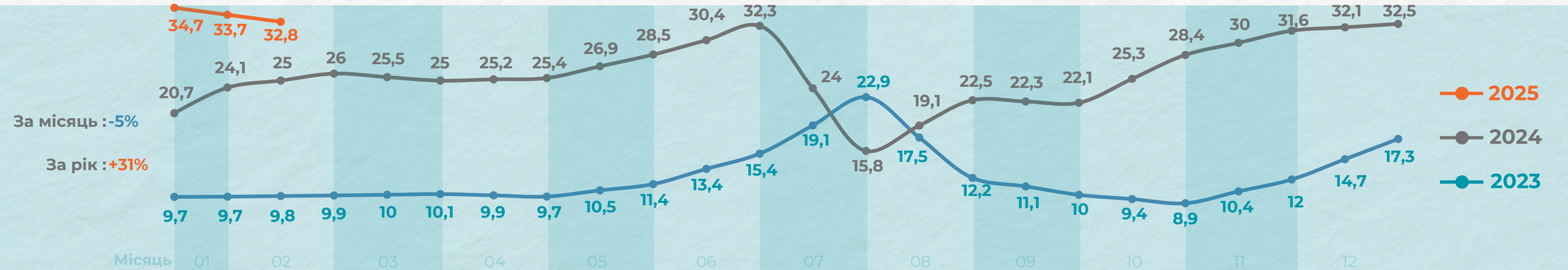


СЕРЕДНЯ ОПТОВА ЦІНА ЦИБУЛЯ РІПЧАСТА, ГРН/КГ



КАРТОПЛЯ

СЕРЕДНЯ РОЗДРІБНА ЦІНА КАРТОПЛЯ, ГРН/КГ

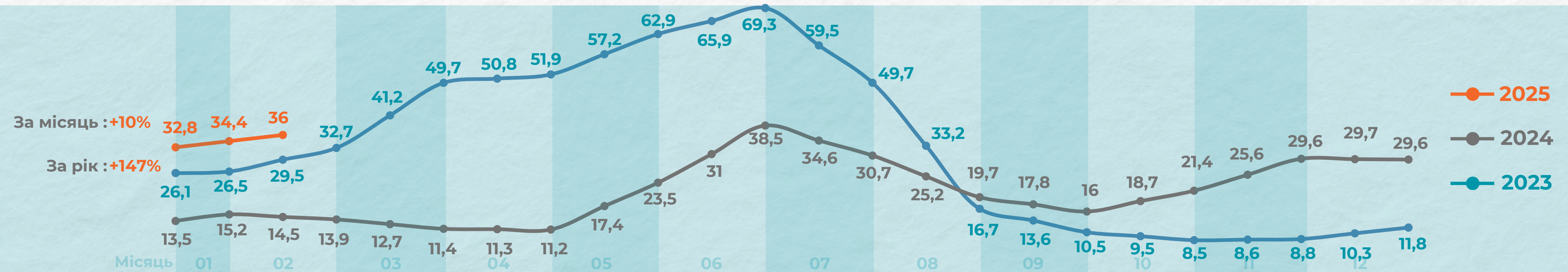


СЕРЕДНЯ ОПТОВА ЦІНА КАРТОПЛЯ, ГРН/КГ

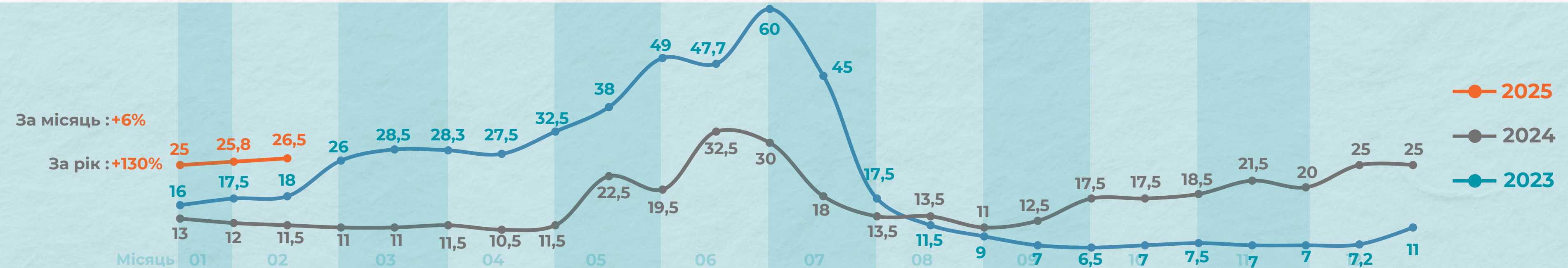


МОРКВА

СЕРЕДНЯ РОЗДРІБНА ЦІНА МОРКВА, ГРН/КГ



СЕРЕДНЯ ОПТОВА ЦІНА МОРКВА, ГРН/КГ

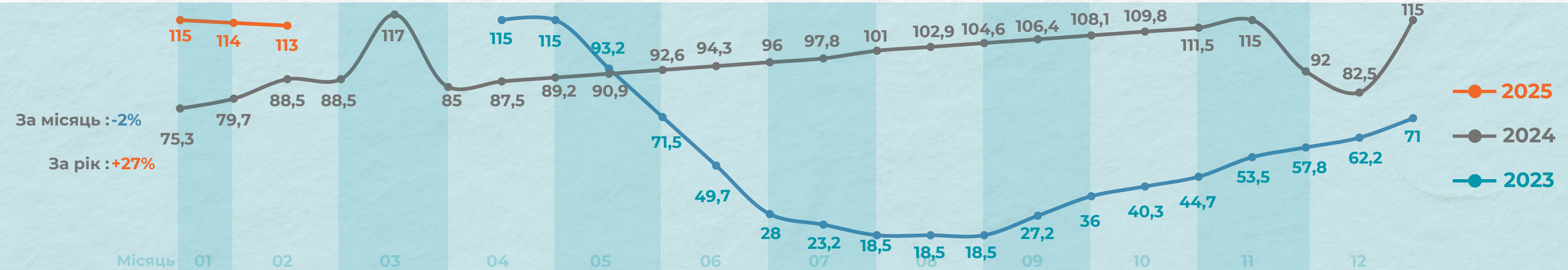


ОГІРКИ

Середня роздрібна ціна Огірки грн/кг

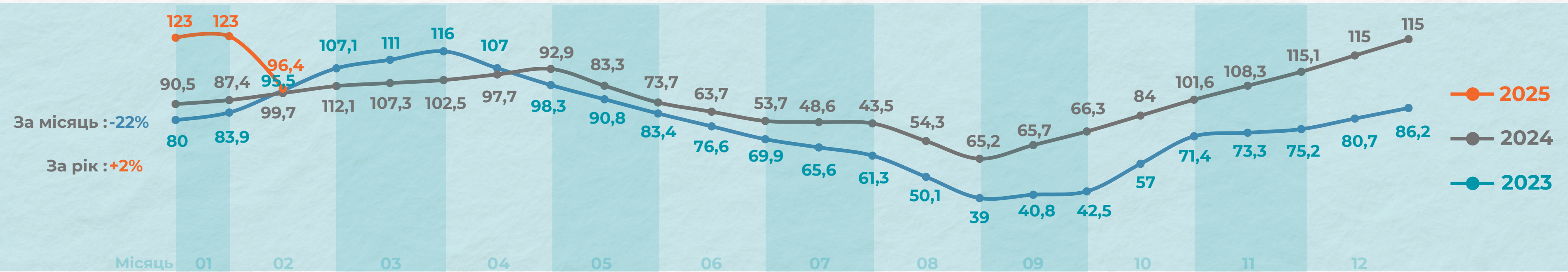


Середня оптова ціна Огірки грн/кг

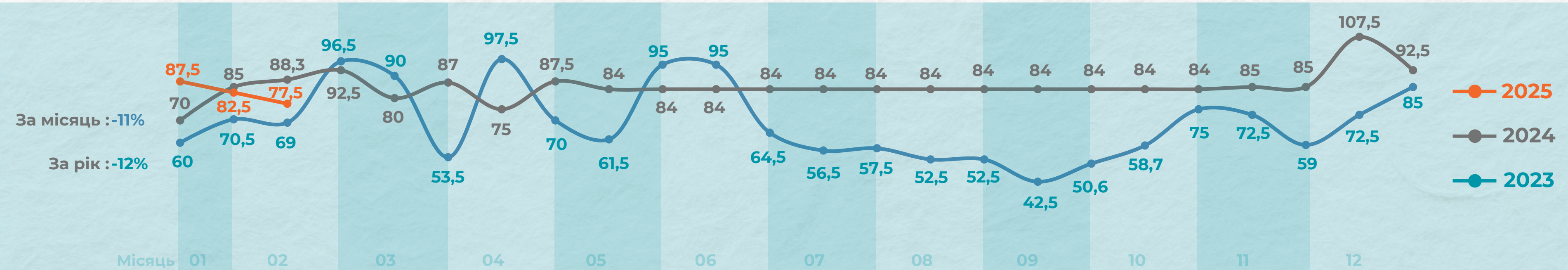


ПОМІДОРИ

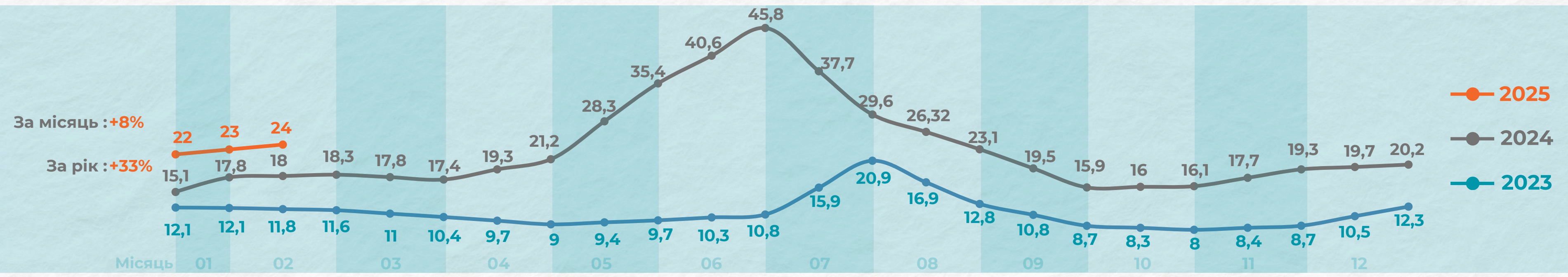
СЕРЕДНЯ РОЗДРІБНА ЦІНА ПОМІДОРИ, ГРН/КГ



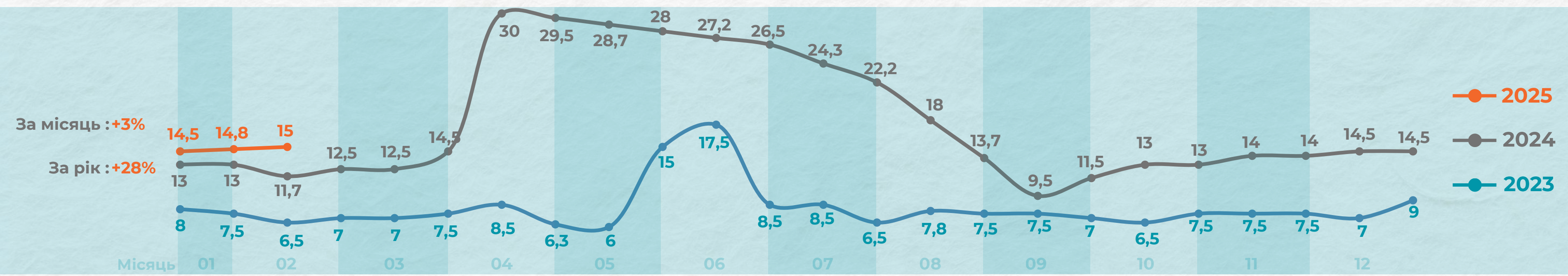
СЕРЕДНЯ ОПТОВА ЦІНА ПОМІДОРИ, ГРН/КГ



СЕРЕДНЯ РОЗДРІБНА ЦІНА БУРЯК, ГРН/КГ



СЕРЕДНЯ ОПТОВА ЦІНА БУРЯК, ГРН/КГ

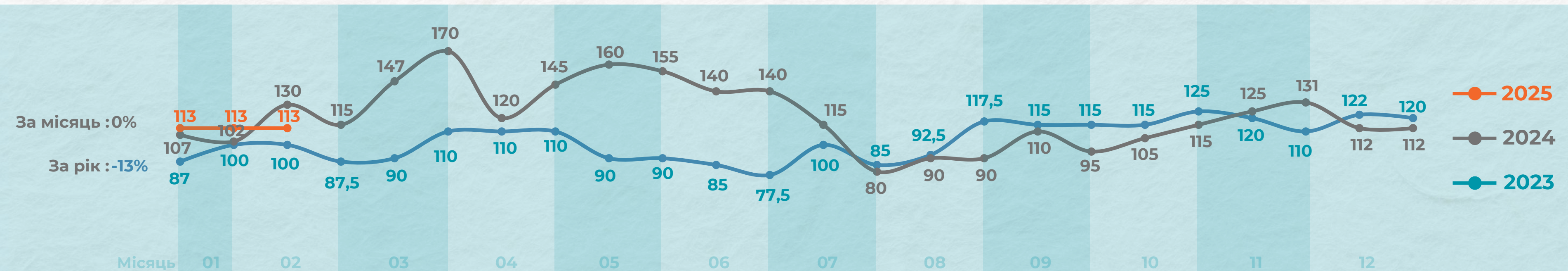


ЧАСНИК

СЕРЕДНЯ РОЗДРІБНА ЦІНА ЧАСНИК, ГРН/КГ

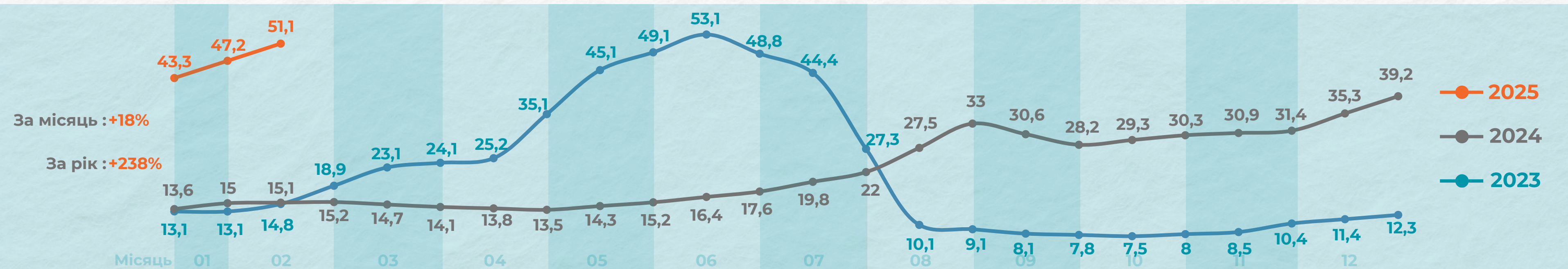


СЕРЕДНЯ ОПТОВА ЦІНА ЧАСНИК, ГРН/КГ

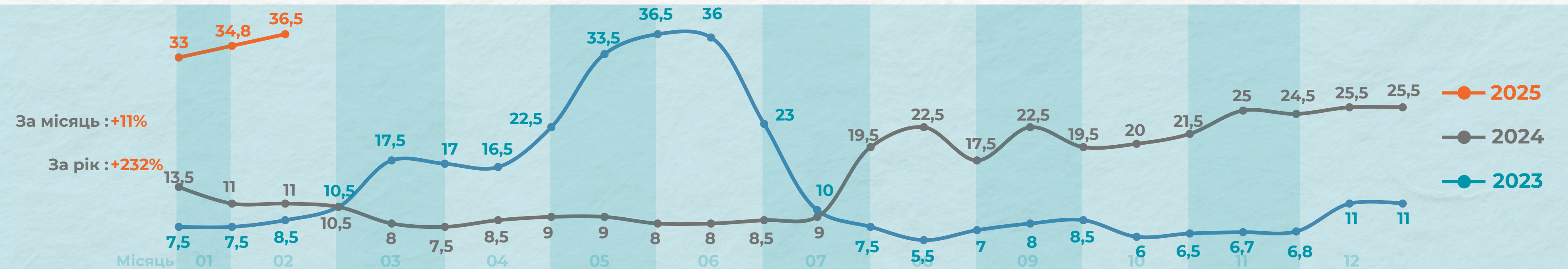


КАПУСТА

СЕРЕДНЯ РОЗДРІБНА ЦІНА КАПУСТА, ГРН/КГ



СЕРЕДНЯ ОПТОВА ЦІНА КАПУСТА, ГРН/КГ

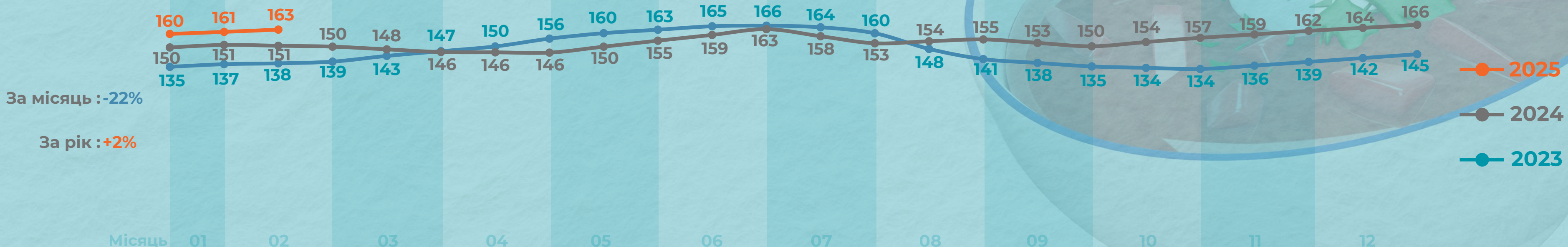
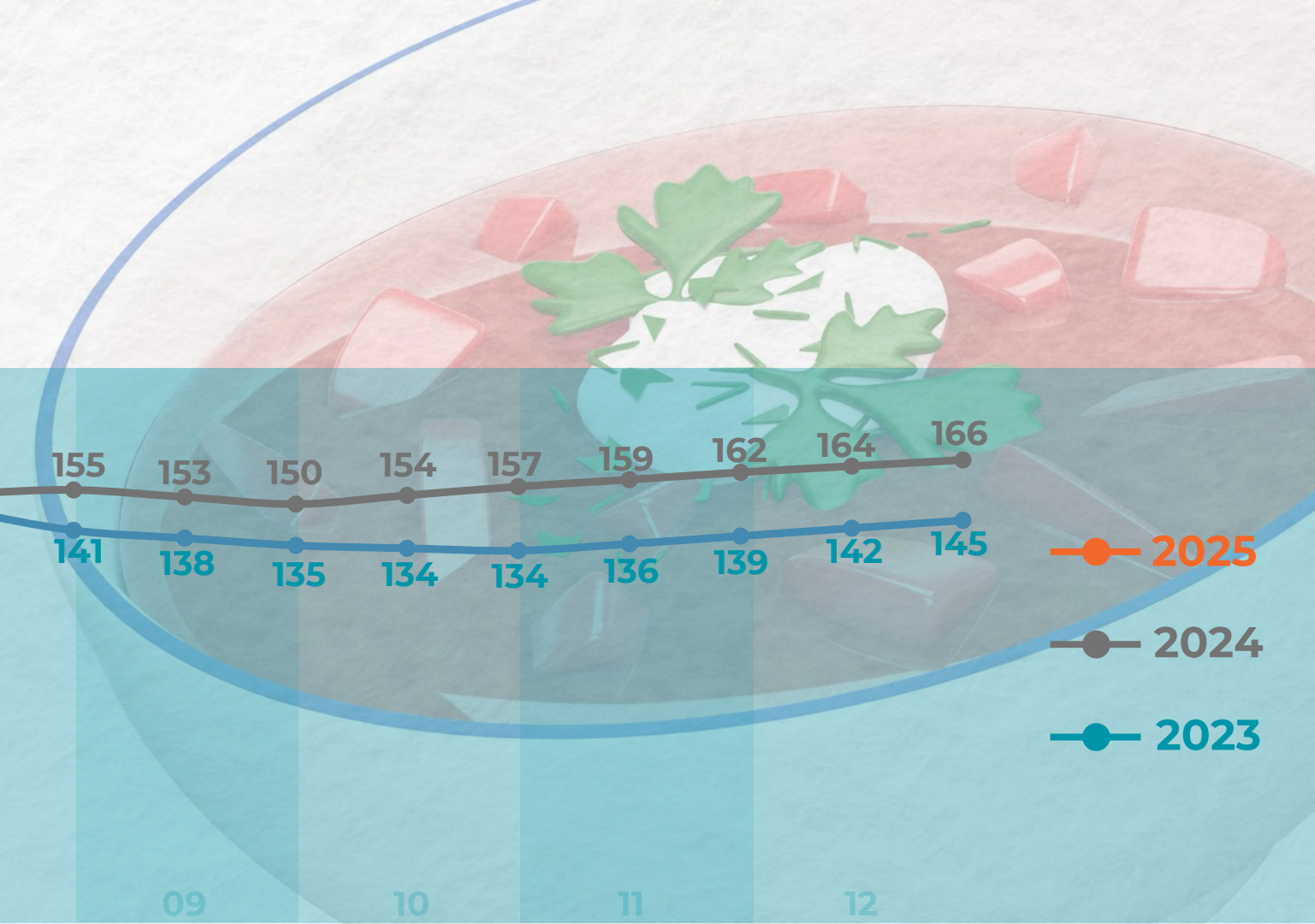


У лютому 2025 року в Україні спостерігається значне коливання цін на різні овочі, що обумовлене кількома факторами. Для більшості культур, зокрема ріпчастої цибулі, картоплі, моркви, огірків, помідорів, буряків та капусти, ключовими причинами зміни цін є зменшення пропозиції високоякісної продукції, скорочення запасів через завершення продажу продукції з сховищ або несприятливі погодні умови під час збирання врожаю.

Крім цього, зберігається високий попит від гуртових компаній і роздрібних мереж, що також впливає на підвищення цін. У деяких випадках зростання цін на певні продукти зумовлене сезонними факторами, наприклад, обмеженою пропозицією місцевих тепличних огірків або змінною ситуацією на імпортному ринку, як у випадку з помідорами.

Загалом, поєднання зменшення пропозиції та зростання попиту призводить до підвищення цін на овочі, зокрема на моркву, капусту, буряки та картоплю, водночас ціни на деякі імпортні продукти (наприклад, помідори) продовжують знижуватися через слабкий попит та збільшення імпортової пропозиції.

ІНДЕКС БОРЩУ



 **2,35**

ЦИБУЛЯ
150 гр

 **9,85**

КАРТОПЛЯ
300гр

 **12,77**

КАПУСТА
250 гр

 **2,63**

ОЛІЯ
30гр

 **7,19**

БУРЯК
300гр

 **7,21**

МОРКВА
200гр

 **33,08**

ТОМАТНА ПАСТА
140гр

 **88,15**

СВИННІ РЕБРА
500гр

Для приготування борщу (на 3 літри води) знадобляться: 300 г капусти, 200 г буряка, 300 г картоплі, 150 г моркви, 100 г цибулі, 2 столові ложки томатної пасти, 30 мл олії, 500 г свинячих ребер, а також сіль, перець і лавровий лист за смаком.

Якщо поглянути на вартість цих продуктів, то: за рік капуста подорожчала на 68,8%, за місяць – на 18%; буряк за рік зріс у ціні на 32,5%, а за місяць – на 8,3%; картопля подорожчала на 30,9% за рік, але за місяць впала на 5,3%; морква за рік додала 147,4%, а за місяць – 9,8%; цибуля за рік подешевшала на 8,1%, а за місяць – на 7%; томатна паста за рік подорожчала на 6%, а за місяць – на 1,6%; олія за рік зросла в ціні на 32,7%, а за місяць – на 11,5%; свинячі ребра за рік подешевшали на 4,3%, а за місяць ціна не змінилася.

Якщо додати до борщу: дві скибочки батона (50 г), столову ложку сметани (25 г) та зубчик часнику (5 г), його ціна зросте до 170 грн.