

березень 2025 р.



ПРОДУКТОВИЙ МОНІТОРИНГ

УСІАБ

ЗМІСТ

| | |
|-----------------------|----|
| Бакалія..... | 3 |
| Молочні продукти..... | 11 |
| М'ясо..... | 19 |
| Хліб..... | 28 |
| Овочі..... | 32 |
| Індекс борщу..... | 42 |

У моніторингу представлено аналіз та огляд цін на бакалію, молочні продукти, м'ясо, хліб, яйця, овочі, а також індекс борщу.

Здійснюється порівняння цін на ці продукти в різних мережевих супермаркетах та на гуртових ринках. Крім того, проводиться аналіз причин коливань цін, зокрема зміни в попиті та пропозиції, сезонні фактори, зміни в умовах постачання та економічні тенденції. Оцінюються наслідки цих факторів для споживчих цін і ринкової ситуації в цілому.

Джерела: Мінфін, Zakaz.ua, Novus, METRO, МегаМаркет, АТБ, Ринок "Столичний", Ринок "Шувар", АПК-інформ, Зерновий та Олійний, М'ясний та Молочний моніторинги УКАБ

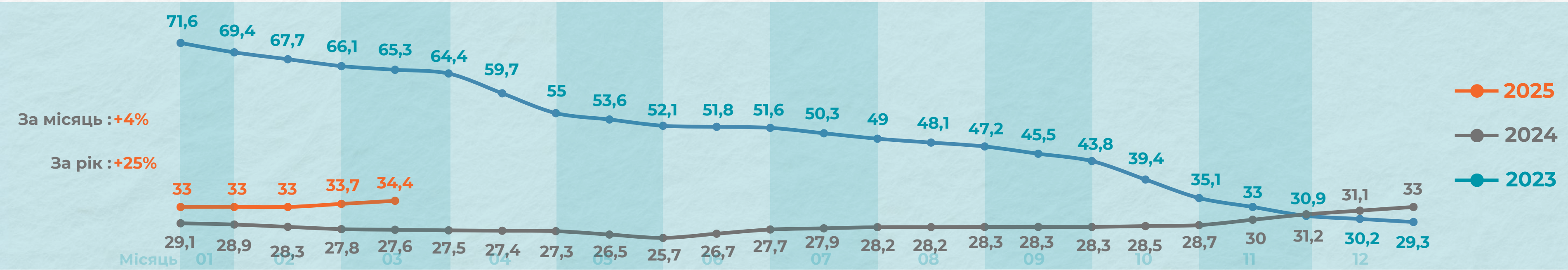


A glass is tilted, pouring a light-colored, powdery substance onto a white surface. The powder is captured mid-pour, creating a dynamic, cascading effect. The background is a plain, white, textured surface.

БАКАЛІЯ



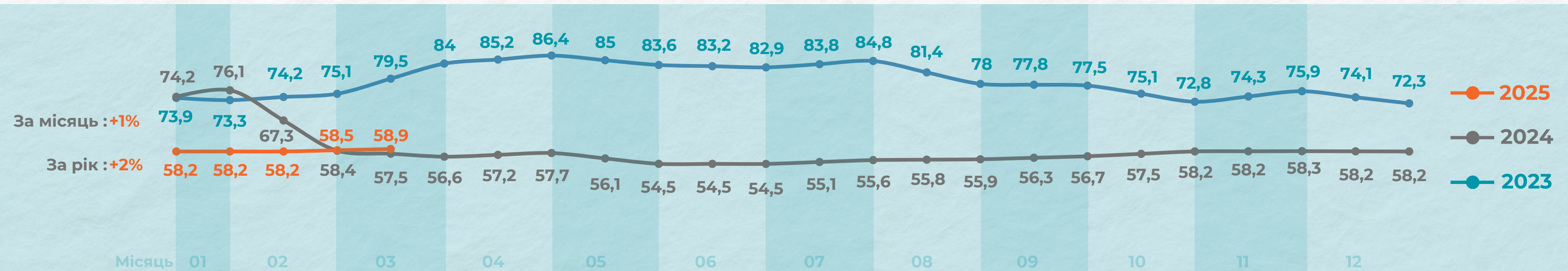
СЕРЕДНЯ ЦІНА ГРЕЧКИ, ГРН/КГ



* СЕРЕДНЯ ЦІНА ПО МЕРЕЖАМ



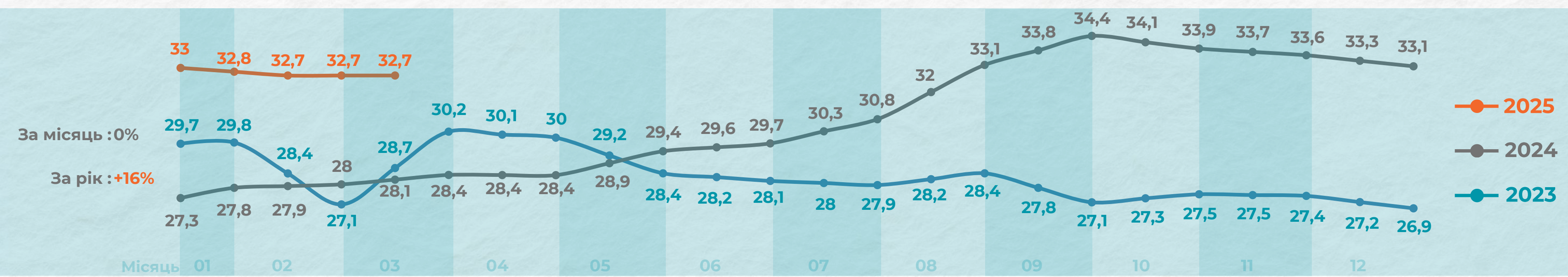
СЕРЕДНЯ ЦІНА ДОВГИЙ РИС, ГРН/КГ



* СЕРЕДНЯ ЦІНА ПО МЕРЕЖАМ



СЕРЕДНЯ ЦІНА МАКАРОНИ, ГРН/КГ



30,6*

| | | | | | |
|------|--------|------|-------|------------|-------|
| 31,2 | 31,6 | 29 | 31,3 | 33,2 | 27,9 |
| АТБ | Сільпо | Ашан | NOVUS | МераМаркет | METRO |

58,4*

| | | |
|------|-------|------------|
| 60,6 | 53,1 | 60,8 |
| Ашан | NOVUS | МераМаркет |

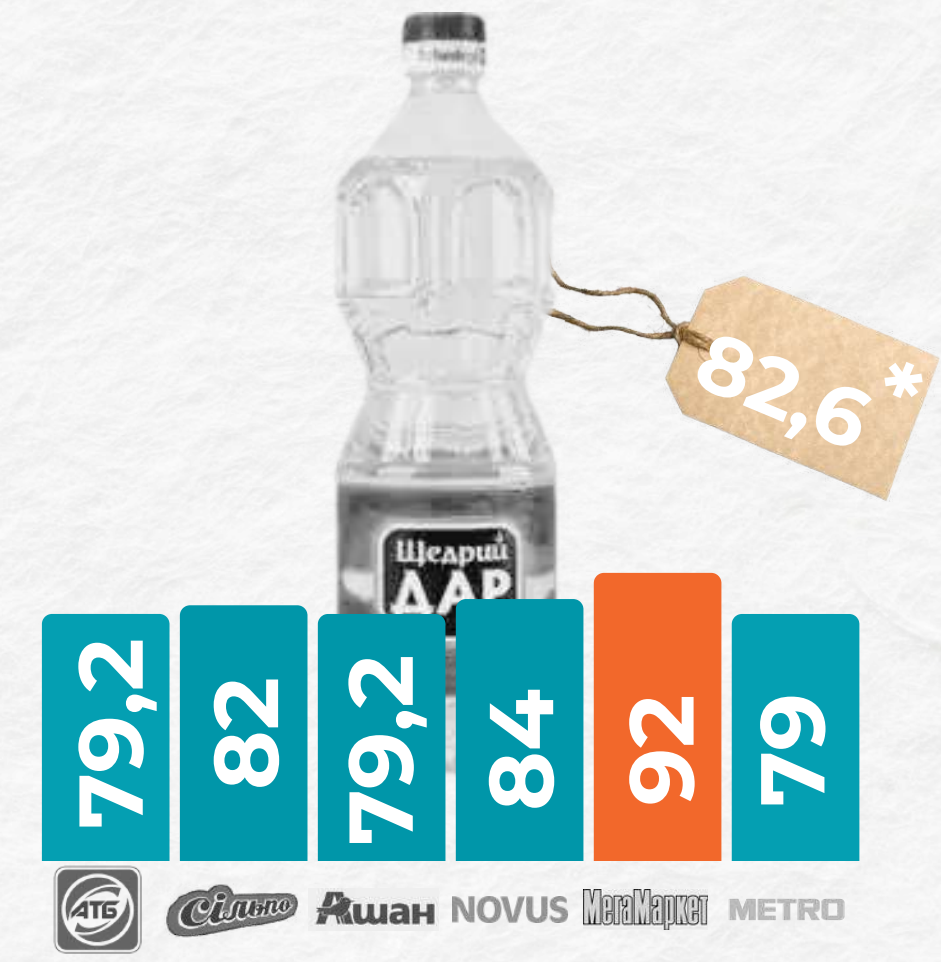
121*

| | | | |
|--------|------|-------|------------|
| 123 | 124 | 119 | 118 |
| Сільпо | Ашан | NOVUS | МераМаркет |

* СЕРЕДНЯ ЦІНА ПО МЕРЕЖАМ



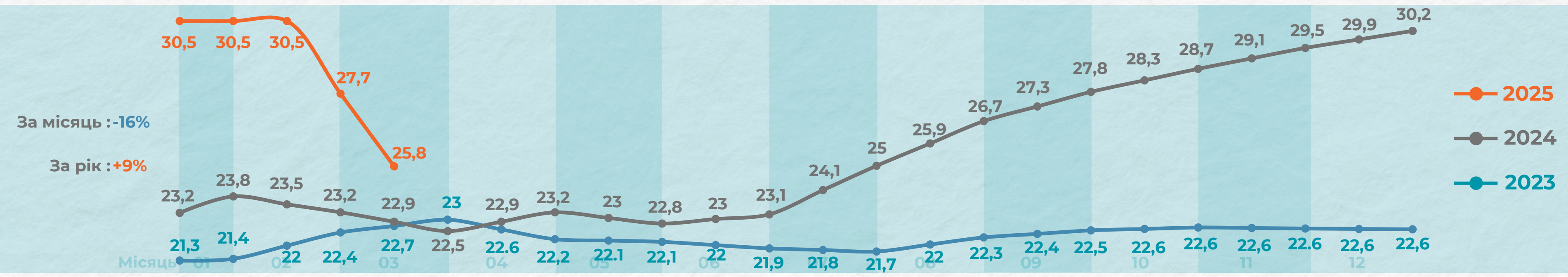
СЕРЕДНЯ ЦІНА ОЛІЯ, ГРН/850МЛ



* СЕРЕДНЯ ЦІНА ПО МЕРЕЖАМ



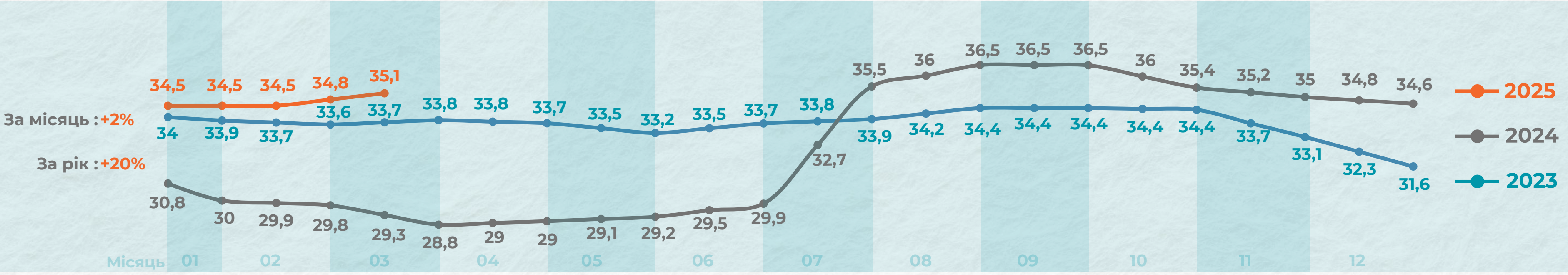
СЕРЕДНЯ ЦІНА БОРОШНО, ГРН/КГ



* СЕРЕДНЯ ЦІНА ПО МЕРЕЖАМ



СЕРЕДНЯ ЦІНА ЦУКОР, ГРН/КГ



* СЕРЕДНЯ ЦІНА ПО МЕРЕЖАМ



Станом на березень 2025 року ціни на бакалійні товари в Україні є відносно стабільними. Зміни у ціні відбулись щодо олії та борошна. Водночас вартість гречки та цукру може змінитися в наступному місяці через зменшення внутрішніх запасів. Але коливання цін не буде значним.

Соняшникова олія продовжує дорожчати через стабільну високу вартість насіння соняшника у гуртових закупівлях. Вартість соняшника зростала у зв'язку з активним попитом на переробних підприємствах та обмежену пропозицію через менший врожай 2024 року. Відповідно ціна соняшникової олії на полицях магазину в середньому зросла на 4% за останній місяць.

Пшеничне борошно знизлося в ціні за останній місяць на -16% – в середньому до 25,8 грн/кг. Зміна ціни може бути рішенням роздрібних мережей зробити знижки перед Великодніми святами, адже ціни пшениці (сировини) за останній місяць не знизилась.



A dynamic splash of white milk against a light cream background, with various droplets and ripples. The splash originates from the left and spreads across the upper half of the frame.

УСФБ

МОЛОЧНІ ПРОДУКТИ



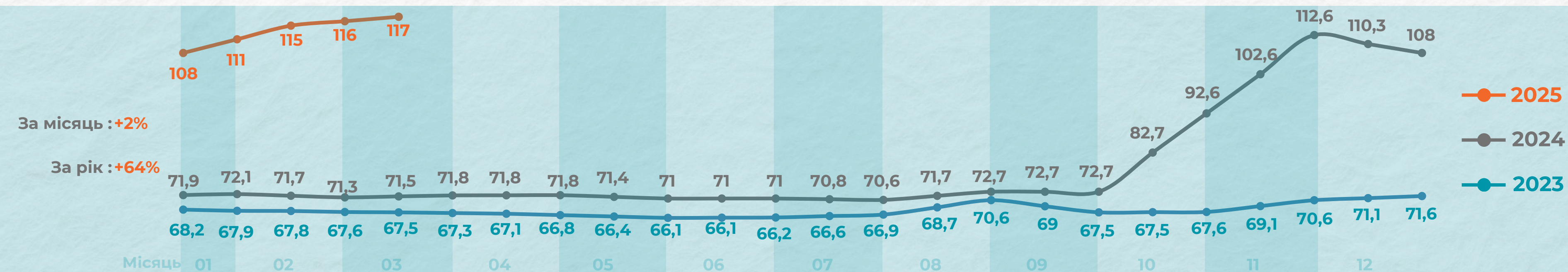
СЕРЕДНЯ ЦІНА МОЛОКО 2,6%, ГРН/900 МЛ



* СЕРЕДНЯ ЦІНА ПО МЕРЕЖАМ



СЕРЕДНЯ ЦІНА МАСЛО 72,5%, ГРН/180 ГР



124*

| | | | | |
|-----|--------|------|-------|------------|
| 124 | 123 | 122 | 123 | 131 |
| АТБ | Сільпо | Ашан | NOVUS | МераМаркет |

119*

| | | | | | |
|-----|--------|------|-------|------------|-------|
| 107 | 134 | 111 | 129 | 124 | 111 |
| АТБ | Сільпо | Ашан | NOVUS | МераМаркет | METRO |

126*

| | | | | |
|--------|------|-------|------------|-------|
| 129 | 127 | 100 | 147 | 127 |
| Сільпо | Ашан | NOVUS | МераМаркет | METRO |

* СЕРЕДНЯ ЦІНА ПО МЕРЕЖАМ



СЕРЕДНЯ ЦІНА ВЕРШКИ 10%, ГРН/200 ГР



* СЕРЕДНЯ ЦІНА ПО МЕРЕЖАМ

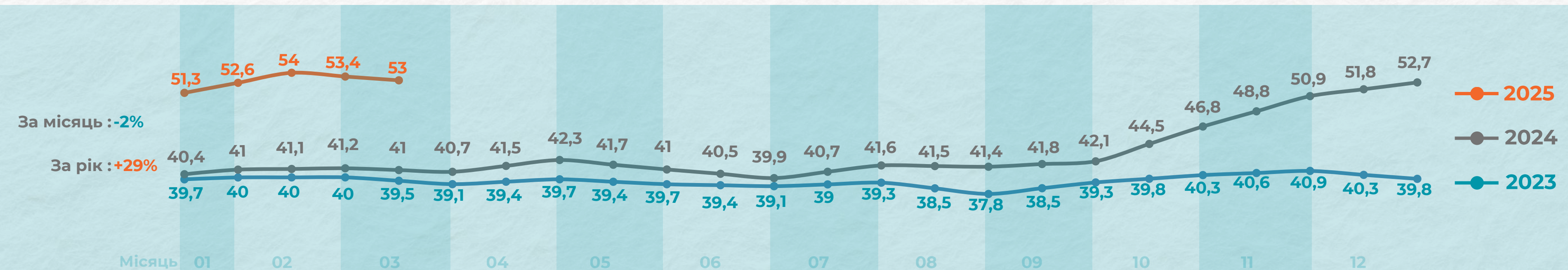


СЕРЕДНЯ ЦІНА КЕФІР 2,5%, ГРН/950 МЛ



* СЕРЕДНЯ ЦІНА ПО МЕРЕЖАМ

СЕРЕДНЯ ЦІНА СМЕТАНА 15%, ГРН/350 ГР



ПРОСТОНАШЕ
зі 100% фермерського молока
СМЕТАНА 15%

52,3*

| | | | | | |
|------|--------|------|-------|------------|-------|
| 49,4 | 52 | 54,5 | 50 | 57,3 | 50,5 |
| АТБ | Сільпо | Ашан | NOVUS | МераМаркет | METRO |

PRÉSIDENT
Сметана НАТУРАЛЬНА 15%

55,8*

| | | | | |
|--------|------|-------|------------|-------|
| 52,9 | 50,9 | 60,6 | 61,7 | 52,9 |
| Сільпо | Ашан | NOVUS | МераМаркет | METRO |

Яготинська
СМЕТАНА 15% ЖИРУ

54,6*

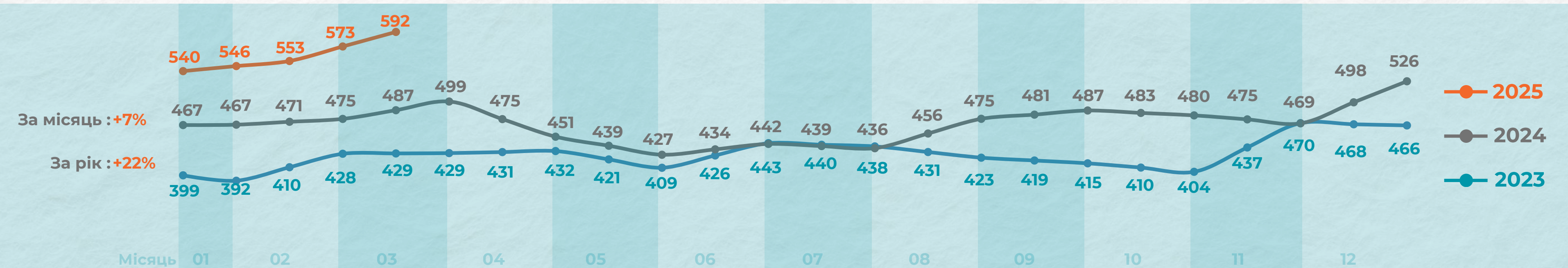
| | | | | | |
|------|--------|------|-------|------------|-------|
| 58,7 | 53,5 | 52,5 | 53,5 | 61,1 | 52,5 |
| АТБ | Сільпо | Ашан | NOVUS | МераМаркет | METRO |

* СЕРЕДНЯ ЦІНА ПО МЕРЕЖАМ



СИР ГОЛЛАНДСЬКИЙ

СЕРЕДНЯ ЦІНА СИР ГОЛЛАНДСЬКИЙ, ГРН/КГ



81,7*

| | | | | | |
|------|--------|------|-------|------------|-------|
| 80,9 | 76 | 85,6 | 77 | 90 | 81 |
| АТБ | Сільпо | Ашан | NOVUS | МераМаркет | METRO |

98*

| | | | |
|--------|------|------------|-------|
| 97,3 | 95,1 | 100 | 99,3 |
| Сільпо | Ашан | МераМаркет | METRO |

94,7*

| | | | | |
|--------|------|-------|------------|-------|
| 97,5 | 104 | 99 | 93,8 | 79,4 |
| Сільпо | Ашан | NOVUS | МераМаркет | METRO |



Вартість молочних продуктів за останній місяць зросла у кожному сегменті. Основною причиною зростання цін став сезонний фактор, який підкріплювався коливанням температурних і кліматичних умов. Проте за даними УКАБ, закупівельні ціни молока-сировини вже знизились на 5-6%, порівнюючи з аналогічним періодом минулого місяця, що відображає позитивні тенденції у галузі.

Протягом наступних тижнів вартість на молочні продукти повинна залишитися сталою. Збільшення надоїв молока (пропозиції) повинно змінити цінову ситуацію на ринку, проте це слід очікувати з настанням тепла (кінець квітня). Також подальші ціни на молочні продукти будуть залежати від купівельної спроможності населення.




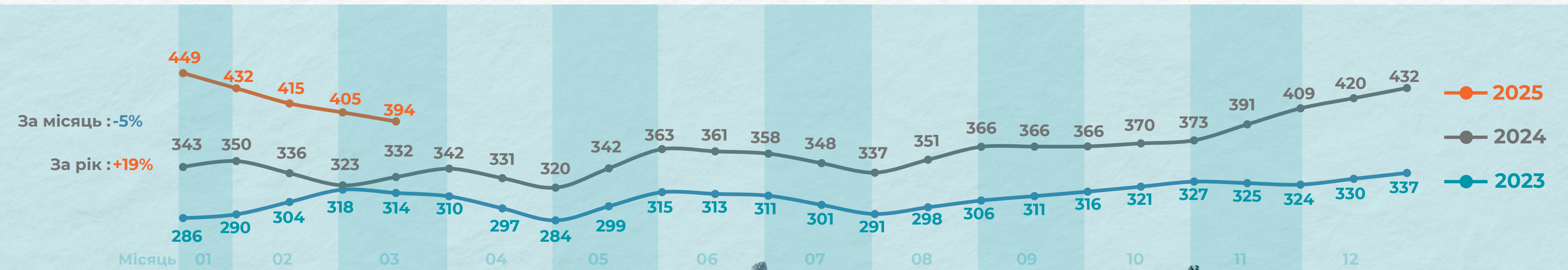


М'ЯСО

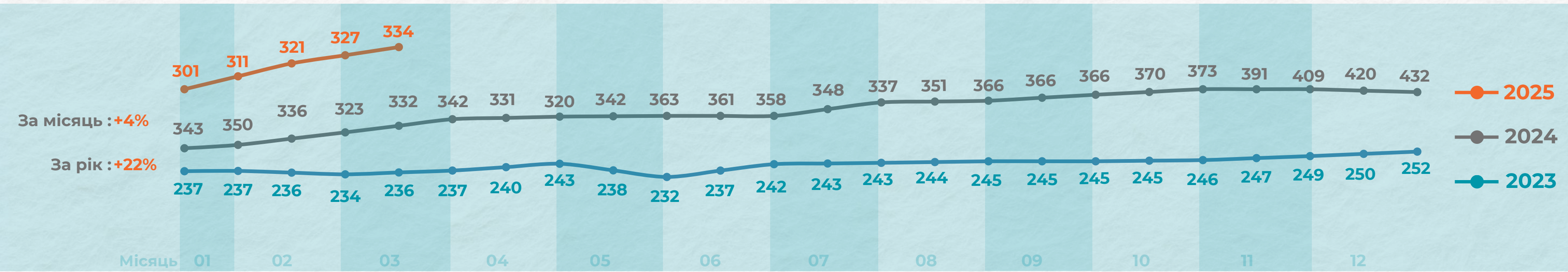


КОВБАСА ВАРЕНА ЛІКАРСЬКА

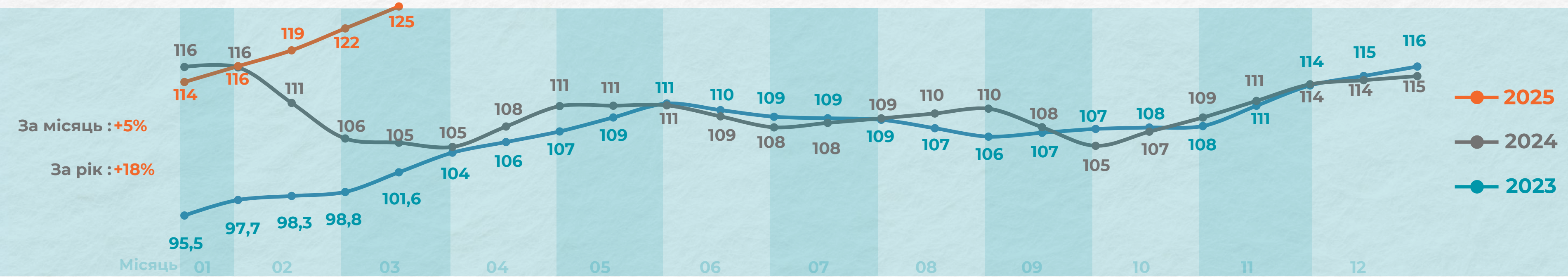
СЕРЕДНЯ ЦІНА КОВБАСА ВАРЕНА ЛІКАРСЬКА, ГРН/КГ



СЕРЕДНЯ ЦІНА ГУЛЯШ ЯЛОВИЧИНА, ГРН/КГ



СЕРЕДНЯ ЦІНА КУРЯТИНА СТЕГНО, ГРН/КГ



124*

| | | | |
|---------------|-------------|--------------|-------------------|
| 124 | 114 | 124 | 136 |
| Сільпо | Ашан | NOVUS | МераМаркет |

194*

| | | | | |
|---------------|-------------|--------------|-------------------|--------------|
| 189 | 184 | 199 | 203 | 196 |
| Сільпо | Ашан | NOVUS | МераМаркет | METRO |

192*

| | | | |
|-------------|--------------|-------------------|--------------|
| 174 | 189 | 219 | 188 |
| Ашан | NOVUS | МераМаркет | METRO |

* **СЕРЕДНЯ ЦІНА ПО МЕРЕЖАМ**



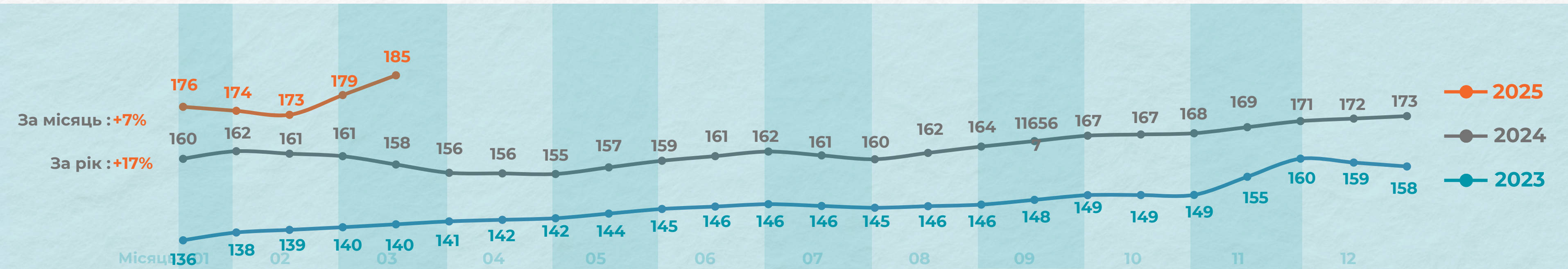
СЕРЕДНЯ ЦІНА КУРЯТИНА ТУШКА, ГРН/КГ



* СЕРЕДНЯ ЦІНА ПО МЕРЕЖАМ



СЕРЕДНЯ ЦІНА КУРЯТИНА ФІЛЕ, ГРН/КГ



187*

| | | | | |
|--------|------|-------|------------|-------|
| 181 | 174 | 181 | 200 | 202 |
| Сільпо | Ашан | NOVUS | МераМаркет | METRO |

224*

| | | | | |
|--------|------|-------|------------|-------|
| 210 | 211 | 219 | 272 | 208 |
| Сільпо | Ашан | NOVUS | МераМаркет | METRO |

234*

| | | | |
|------|-------|------------|-------|
| 219 | 224 | 275 | 219 |
| Ашан | NOVUS | МераМаркет | METRO |



СВИНИНА ОШИЙОК

СЕРЕДНЯ ЦІНА СВИНИНА ОШИЙОК, ГРН/КГ

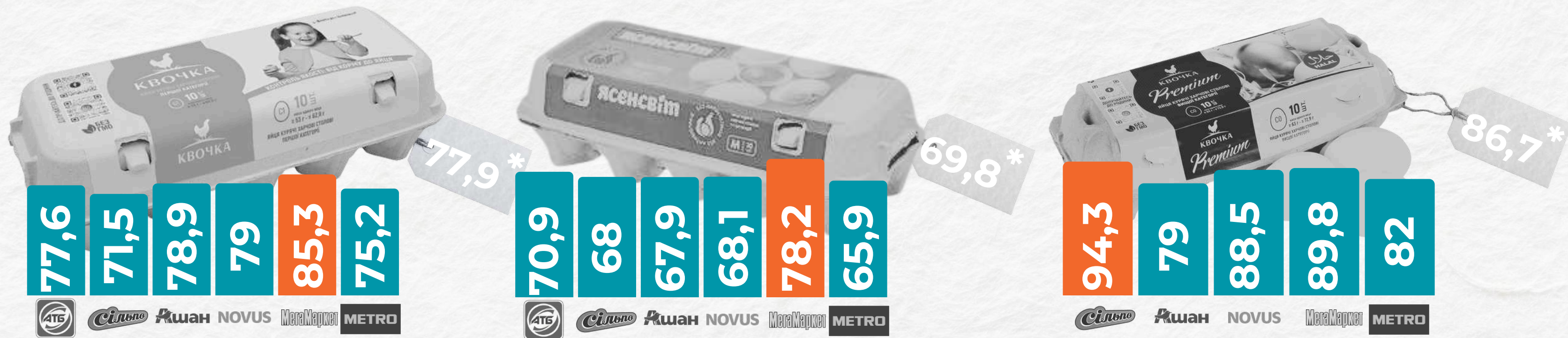


САЛО

СЕРЕДНЯ ЦІНА САЛО, ГРН/КГ



СЕРЕДНЯ ЦІНА ЯЙЦЯ С1, ГРН/10ШТ



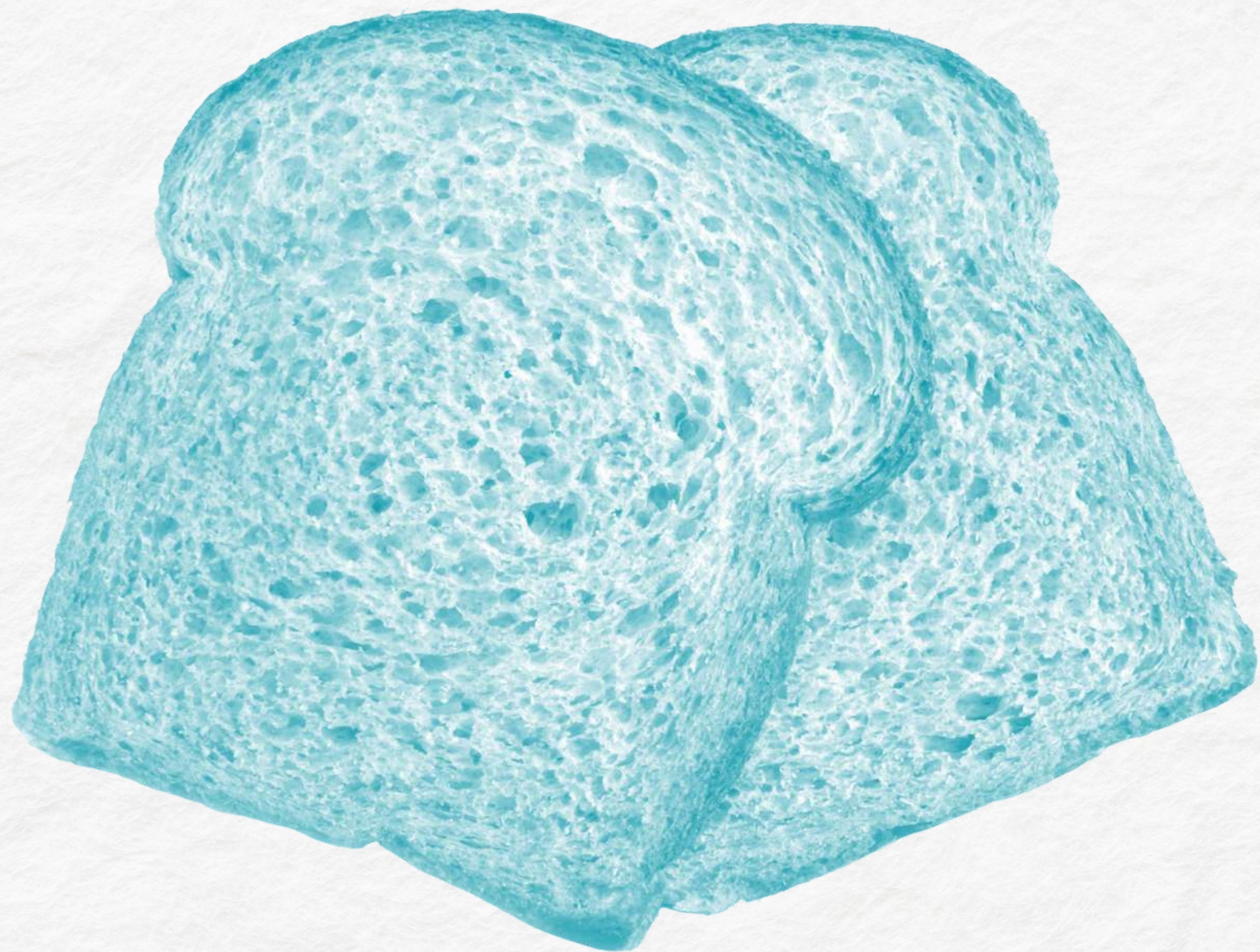
Причини подальшого зростання вартості яловичини залишаються такими, як і попереднього місяця: зростання вартості живця на переробних підприємствах, подальше скорочення поголів'я великої рогатої худоби, здорожчання кормів та збільшення собівартість відгодівлі ВРХ.

Ситуація зі свининою залишається без суттєвих змін. Закупівельні ціни на переробних підприємствах відносно стабільні, проте точково проглядається підвищення. Можливе деяке зростання, проте ближче до травня.

Курятина зросла в ціні через стабільно високу вартість кормів (ціни на зернові та олійні культури продовжують відновлюватися).

Наразі ціни на яйця формуються під впливом кількох ключових факторів: вартість кормів, погодні умови. Коливання ціни в межах 5-8 грн відбуватимуться до травня місяця. Якщо погодні умови будуть позитивні для стабільного виробництва, вартість продукту може знизитися на 25-30% від поточної ціни (на графіку проглядається динаміка сезонності).





ХЛІБ



БАТОН

СЕРЕДНЯ ЦІНА БАТОН, ГРН/450 ГР

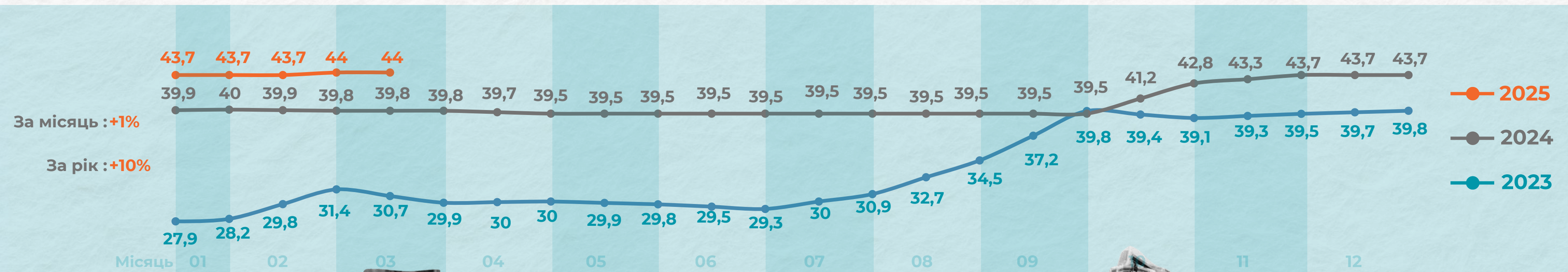


* СЕРЕДНЯ ЦІНА ПО МЕРЕЖАМ



БОРОДИНСЬКИЙ

СЕРЕДНЯ ЦІНА БОРОДИНСЬКИЙ, ГРН /300 ГР



* СЕРЕДНЯ ЦІНА ПО МЕРЕЖАМ



На середину березня ціни на батон та бородинський хліб у супермаркетах залишаються стабільними. Вартість сировини на внутрішньому ринку залишається сталою. Прогнозується, що вартість хліба до кінця березня залишиться без змін.





ОВОЧИ

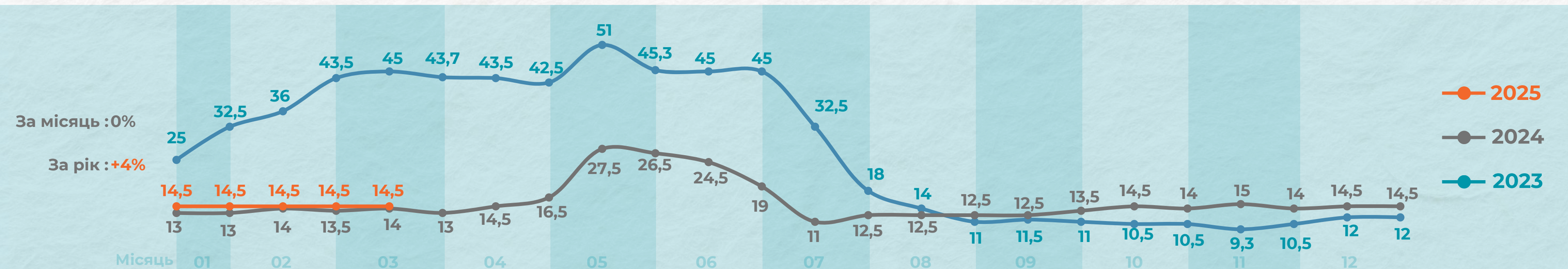


ЦИБУЛЯ РІПЧАСТА

СЕРЕДНЯ РОЗДРІБНА ЦІНА ЦИБУЛЯ РІПЧАСТА, ГРН/КГ

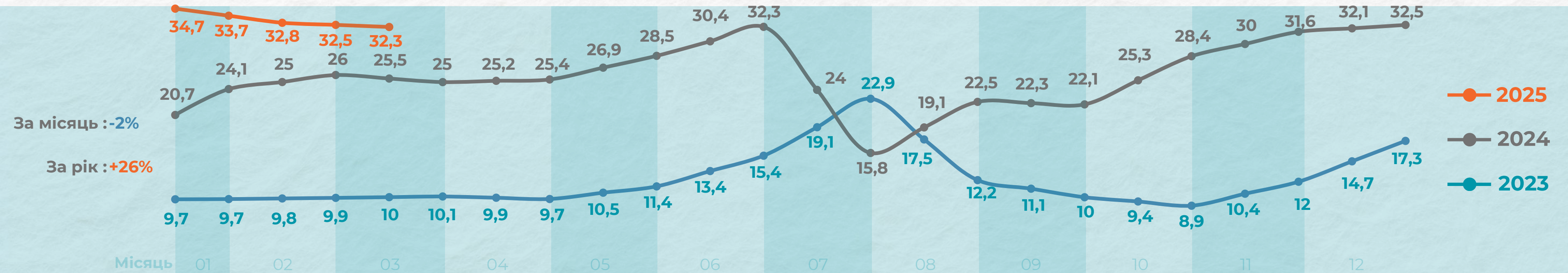


СЕРЕДНЯ ОПТОВА ЦІНА ЦИБУЛЯ РІПЧАСТА, ГРН/КГ

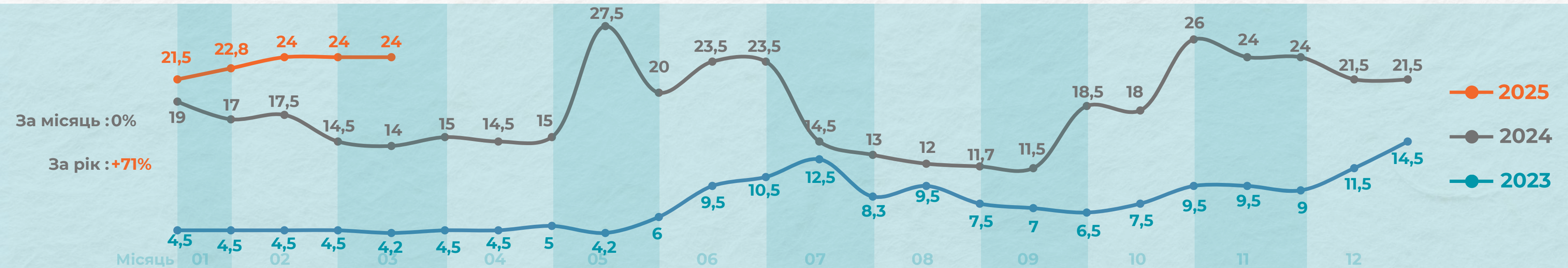


КАРТОПЛЯ

СЕРЕДНЯ РОЗДРІБНА ЦІНА КАРТОПЛЯ, ГРН/КГ

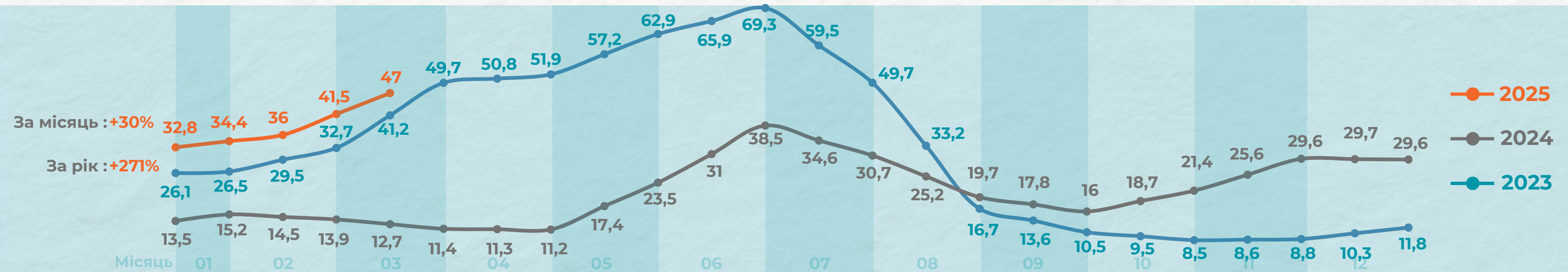


СЕРЕДНЯ ОПТОВА ЦІНА КАРТОПЛЯ, ГРН/КГ

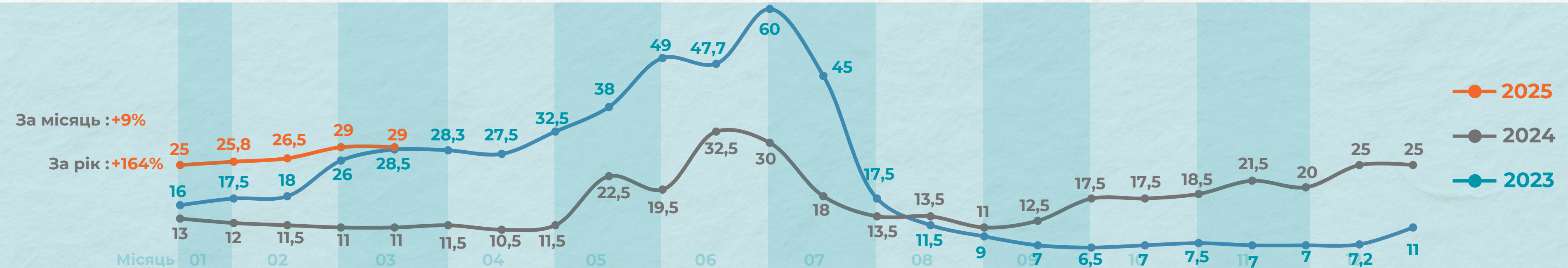


МОРКВА

СЕРЕДНЯ РОЗДРІБНА ЦІНА МОРКВА, ГРН/КГ



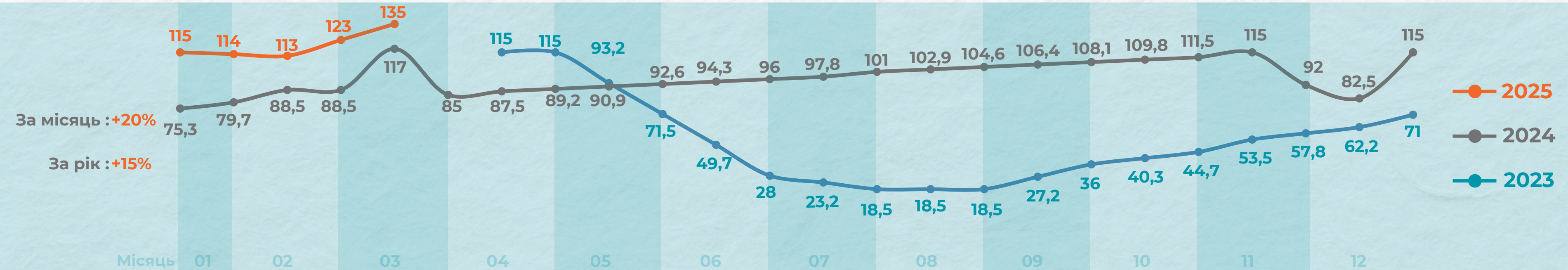
СЕРЕДНЯ ОПТОВА ЦІНА МОРКВА, ГРН/КГ



СЕРЕДНЯ РОЗДРІБНА ЦІНА ОГІРКИ ГРН/КГ

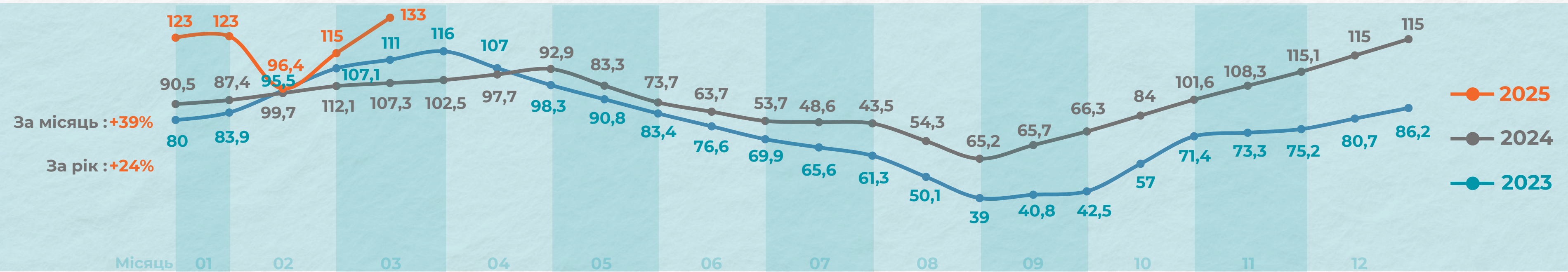


СЕРЕДНЯ ОПТОВА ЦІНА ОГІРКИ ГРН/КГ



ПОМІДОРИ

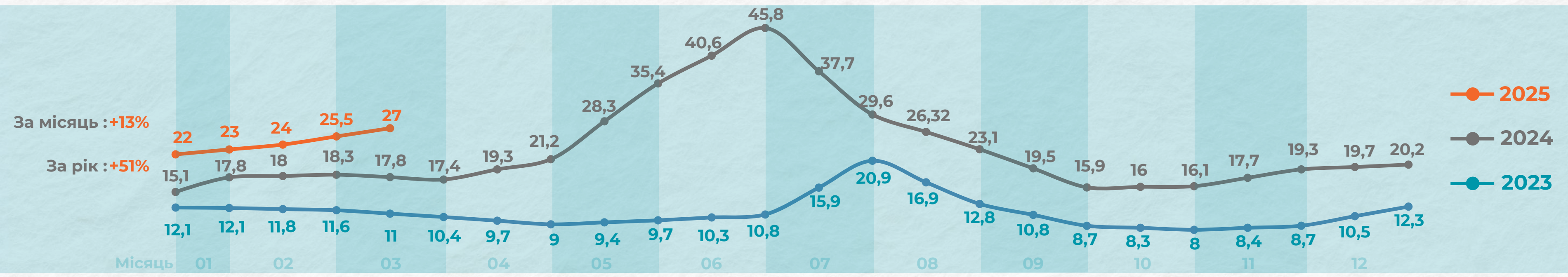
СЕРЕДНЯ РОЗДРІБНА ЦІНА ПОМІДОРИ, ГРН/КГ



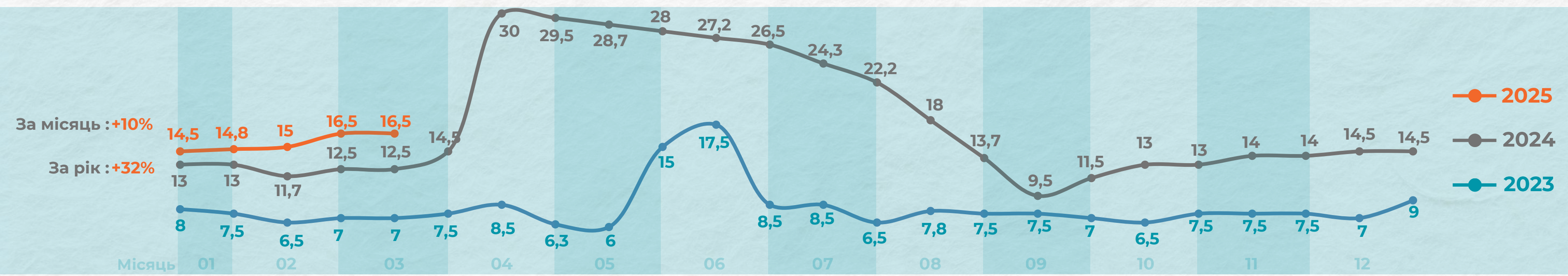
СЕРЕДНЯ ОПТОВА ЦІНА ПОМІДОРИ, ГРН/КГ



СЕРЕДНЯ РОЗДРІБНА ЦІНА БУРЯК, ГРН/КГ

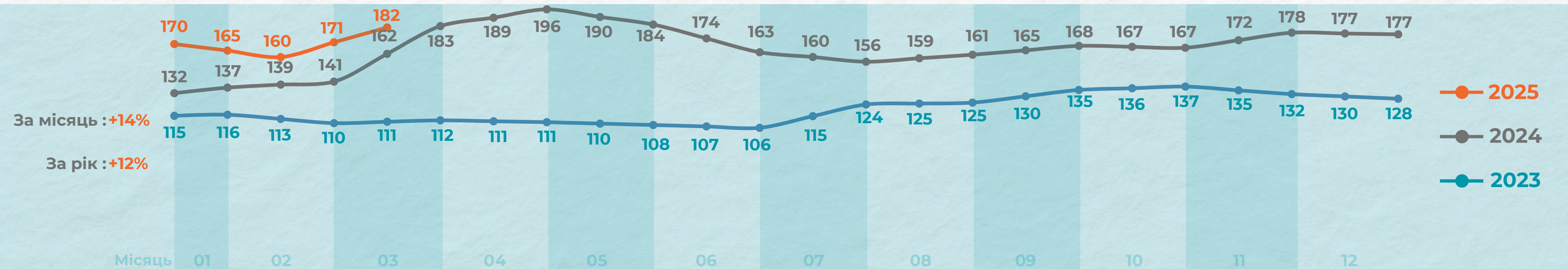


СЕРЕДНЯ ОПТОВА ЦІНА БУРЯК, ГРН/КГ



ЧАСНИК

СЕРЕДНЯ РОЗДРІБНА ЦІНА ЧАСНИК, ГРН/КГ

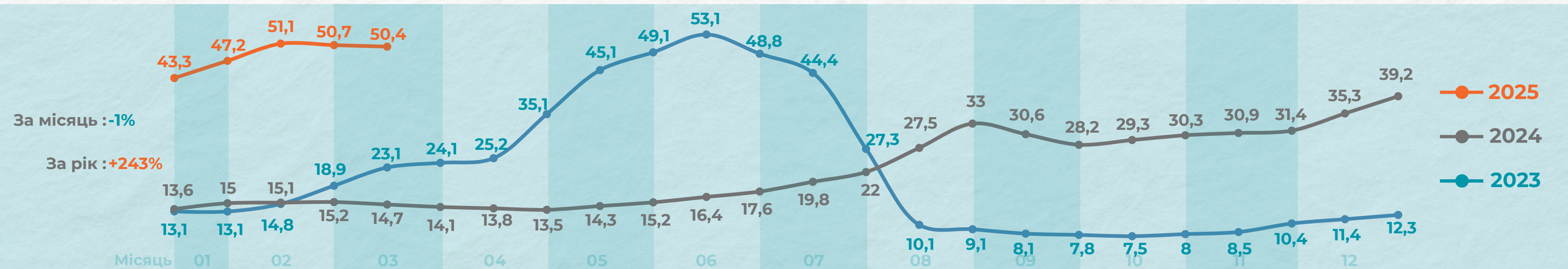


СЕРЕДНЯ ОПТОВА ЦІНА ЧАСНИК, ГРН/КГ

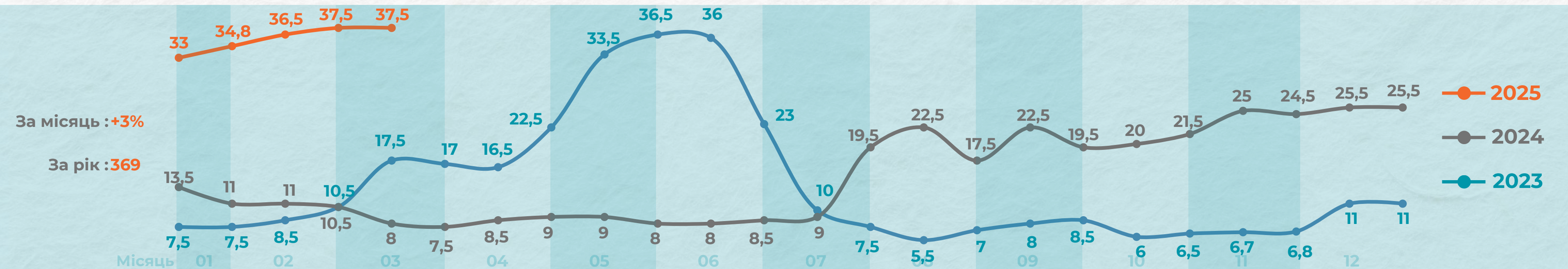


КАПУСТА

СЕРЕДНЯ РОЗДРІБНА ЦІНА КАПУСТА, ГРН/КГ



СЕРЕДНЯ ОПТОВА ЦІНА КАПУСТА, ГРН/КГ



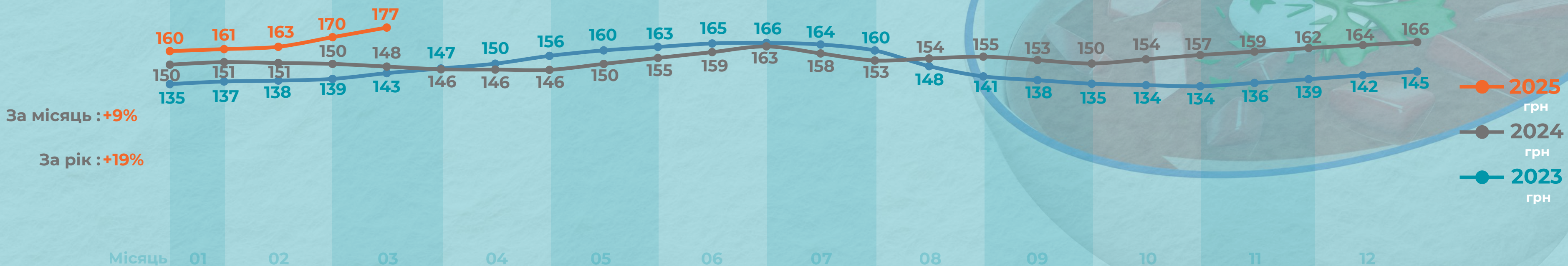
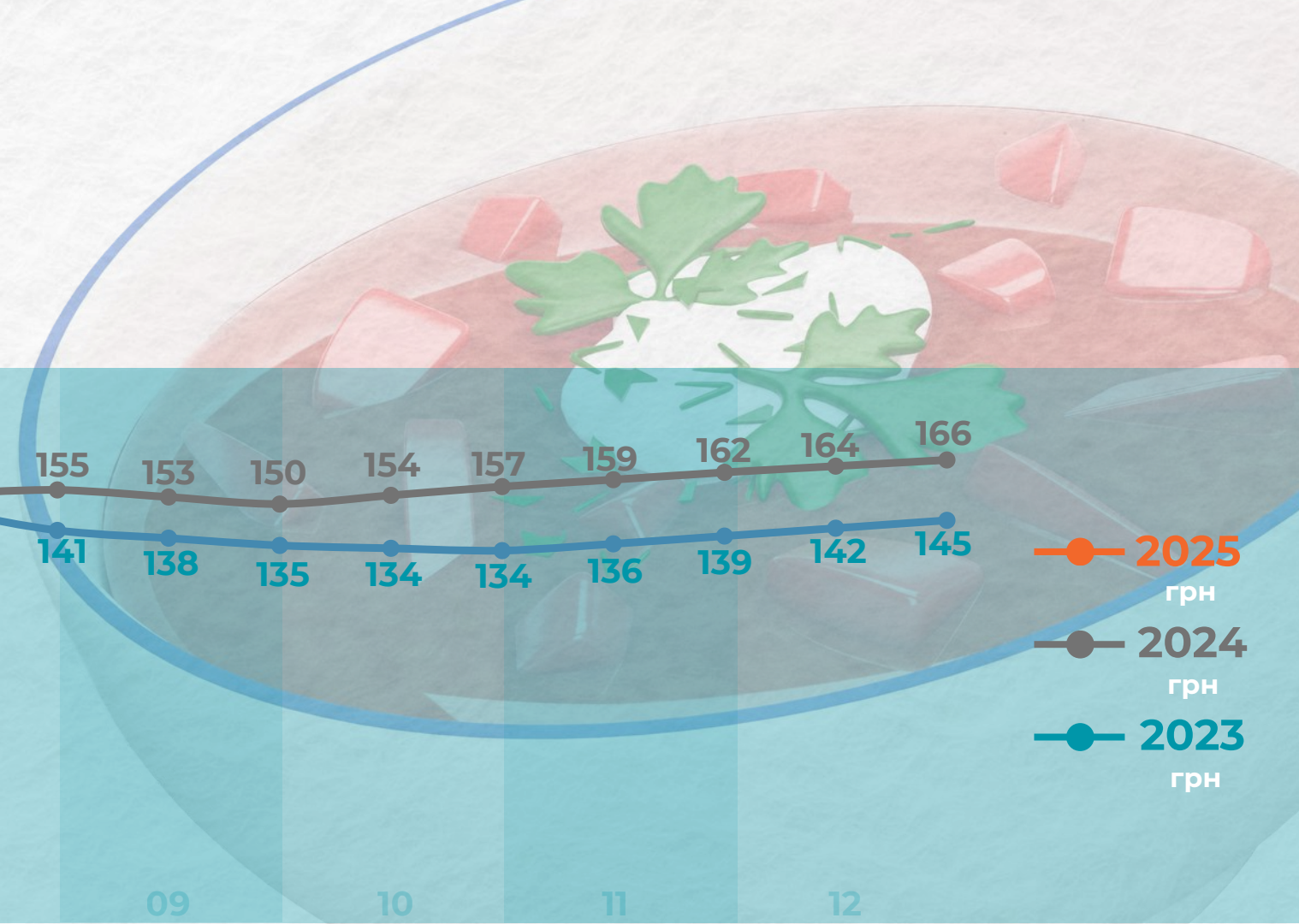
На середину березня вартість овочів продовжує динаміку зростання. Суттєво зміцнились у ціні помідори (+39% за місяць, роздріб) та морква (+30%, роздріб) до минуломісячної ціни. Очікувати зниження цін на овочі не варто до травня. Внутрішня пропозиція від українського виробника почне з`являтися тільки наприкінці квітня. Щодо вартості картоплі, то вона й надалі залежить від імпортних поставок. На сьогодні переважна більшість овочів на прилавках імпортна й постачається з таких країн:

- Картопля – Польща, Литва, Єгипет, (інші країни ЄС);
- Помідори – Туреччина (99% постачань), Марокко;
- Капуста – Польща, Нідерланди, Албанія, (інші країни ЄС);
- Огірки – Туреччина (99% постачань);
- Морква, буряк, редька, селера – Польща, Молдова, Італія, Литва.

Українська продукція також присутня на прилавках, але об`єми пропозиції складають не більше 15-20%.



ІНДЕКС БОРЩУ



2,47
грн

ЦИБУЛЯ
150 гр

9,69
грн

КАРТОПЛЯ
300гр

12,6
грн

КАПУСТА
250 гр

2,73
грн

ОЛІЯ
30гр

8,1
грн

БУРЯК
300гр

9,47
грн

МОРКВА
200гр

35,08
грн

ТОМАТНА ПАСТА
140гр

97,35
грн

СВИННІ РЕБРА
500гр

Для приготування борщу (на 3 літри води) знадобляться: 300 г капусти, 200 г буряка, 300 г картоплі, 150 г моркви, 100 г цибулі, 2 столові ложки томатної пасты, 30 мл олії, 500 г свинячих ребер, а також сіль, перець і лавровий лист за смаком.

Якщо поглянути на вартість цих продуктів, то: за рік капуста подорожчала на 71%, за місяць впала – на 1%; буряк за рік зріс у ціні на 51%, а за місяць – на 13%; картопля подорожчала на 26% за рік, але за місяць впала на 2%; морква за рік додала 271%, а за місяць – 9,8%; цибуля за рік подешевшала на 1%, а за місяць подорожчала – на 5%; томатна паста за рік подорожчала на 14%, а за місяць – на 6%; олія за рік зросла в ціні на 38%, а за місяць – на 4%; свинячі ребра за рік подорожчала на 7%, а за місяць ціна – на 10%.

Якщо додати до борщу: дві скибочки батона (50 г), столову ложку сметани (25 г) та зубчик часнику (5 г), його ціна зросте до 185 грн проти 170 грн минулого місяця.

