



Асоціація "Український клуб
аграрного бізнесу"

Ситуація на ринку основних зернових та олійних культур

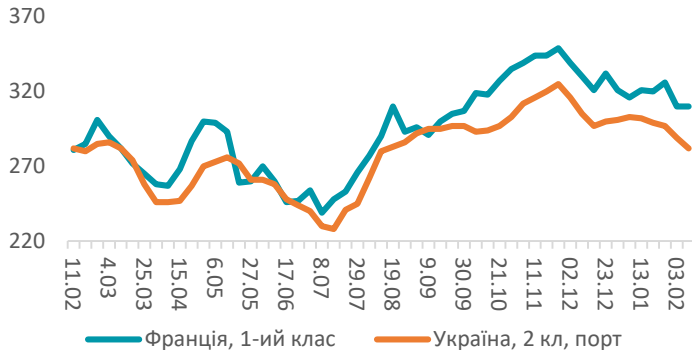
11 лютого 2022 р.



Пшениця



Експортна ціна на пшеницю, USD/t



Ціна на українську пшеницю в порту на 10.02 – **282 USD/t**

Зміни ціни:

- тиждень: -7 USD або -2,4%;
- місяць: -20 USD або -6,6%;
- рік: 0 USD або 0,0%.

Джерела: дані операторів ринку, International Grains Council, agrochart.com

↑ Скорочення світового виробництва пшениці в 2021/22 МР

В оновленому прогнозі на 2021/22 МР по пшениці від USDA очікується зменшення пропозиції, більш високий рівень споживання, зростання обсягів торгівлі та скорочення кінцевих запасів. Зменшення обсягів світового виробництва пшениці прогнозується на 2,2 млн т до 776,4 млн т. Переважно це буде відбуватися за рахунок країн Близького Сходу, де в Іраку та Сирії передбачається скорочення виробництва через тривалу суху погоду. Прогнозні показники по Україні залишаються без змін (дані USDA).

— Погодні умови

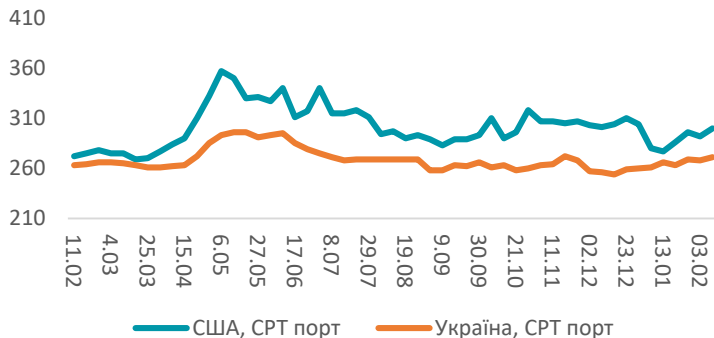
В січні 2022 р. на багатьох площах Полтавської, в окремих районах Чернігівської областей упродовж двох, Сумської – трьох декад, відмічалось залягання притертої до ґрунту льодяної кірки товщиною від 2 до 15 мм, місцями у Сумській області – до 21 мм, ступінь розповсюдження кірки становила від 10 до 90 % площі поля. Мінімальна температура ґрунту на глибині залягання вузла кушіння озимих культур (3 см) у третій декаді січня становила від 0 °С до мінус 8 °С, що значно вище критичних температур вимерзання. Розрахункова критична температура вимерзання становила: озимій пшениці у фазі утворення сходів - 3-го листка мінус 11-13 °С, у фазі кушіння – мінус 14-16 °С (дані Агрометеорологічного бюлетеня).

- ↑ Сприяє зростанню ціни
- ↓ Сприяє зниженню ціни
- Нейтрально

Кукурудза



Експортна ціна на кукурудзу, USD/т



Ціна на українську кукурудзу в порту на 10.02 – **271 USD/т**

Зміни ціни:

- тиждень: +3 USD або +1,1 %;
- місяць: +5 USD або +1,9%;
- рік: +8 USD або +3,0%.

Джерела: дані операторів ринку, International Grains Council, agrochart.com

↑ Скорочення світового виробництва кукурудзи в 2021/22 МР

USDA на 2021/22 МР по кукурудзі прогнозує зменшення всіх показників: виробництва, торгівлі та кінцевих світових запасів. Скорочення світового виробництва кукурудзи в 2021/22 МР очікується на рівні 1,6 млн т до 1 205,4 млн т. Передбачається зниження в Бразилії (через низьку врожайність першого збору кукурудзи на 1 млн т) та в Парагваї (через екстремальну спеку і, відповідно, посуху). Частково це скорочення буде компенсоване збільшенням врожаю Філіппінами. Прогнозується зменшення обсягів світової торгівлі в 2021/22 МР на 0,5 млн т до 203,7 млн т. Ці зміни відбуватимуться в основному за рахунок зменшення експорту Парагваєм. А кінцеві запаси кукурудзи за даний період прогнозуються до зменшення на 0,9 млн т до 302,2 млн т. При цьому, прогноз скорочення кінцевих запасів в Бразилії частково компенсується зростанням в Аргентині.

Прогнозовані показники по Україні залишаються без змін (дані USDA).

— Експорт

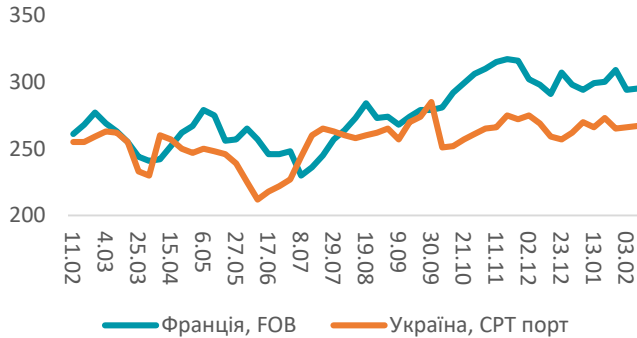
Станом на 9 лютого 2022 року з початку лютого було експортовано 1,1 млн т кукурудзи. З початку 2021/22 МР експорт кукурудзи склав 16,6 млн т, що на 4,4 млн т перевищує відповідні дані минулого року (дані Міністерства аграрної політики і продовольства України).

- ↑ Сприяє зростанню ціни
- ↓ Сприяє зниженню ціни
- Нейтрально

Ячмінь



Експортна ціна на ячмінь, USD/т



Ціна на український ячмінь в порту на 10.02 – **267 USD/т**

Зміни ціни:

- тиждень: +1 USD або +0,4%;
- місяць: +1 USD або +0,4 %;
- рік: +12 USD або +4,7%.

Джерела: дані операторів ринку, International Grains Council, agrochart.com



Скорочення світового виробництва ячменю в 2021/22 МР

В 2021/22 МР очікується незначне скорочення світового виробництва ячменю за рахунок Іраку та Сирії. Також прогнозується перерозподіл імпорту шляхом збільшення імпорту ячменю Китаєм з одночасним зменшенням імпорту Саудівською Аравією (дані USDA).

Експорт

Станом на 9 лютого 2022 року з початку лютого було експортовано 33 тис. т ячменю. З початку 2021/22 МР експорт ячменю склав 5,5 млн т, що на 1,6 млн т перевищує відповідні дані минулого року (дані Міністерства аграрної політики і продовольства України).



Сприяє зростанню ціни



Сприяє зниженню ціни



Нейтрально

СОНЯШНИК



Ціна на соняшник та соняшкову олію, USD/т



Ціна на соняшник (Центр) на 10.02 – **608 USD/т**

Зміни ціни:

- тиждень: -10 USD або -1,6%;
- місяць: +5 USD або +0,8%;
- рік: -38 USD або -5,9%.

Джерела: дані операторів ринку, International Grains Council, agrochart.com, АПК-інформ

Створення запасів соняшкової олії в Індії

Індія – основний імпортер української соняшкової олії. Оскільки напруга між Росією та Україною посилюється, харчові компанії Індії створили запаси соняшкової олії для задоволення споживчого попиту до кінця березня, передбачаючи дефіцит пропозиції. Тепер вони також очікують налагодити імпорту з Аргентини, якщо поставки з України припиняться в найближчі місяці через ескалацію напруги (дані The Economic Times, India).

- ↑ Сприяє зростанню ціни
- ↓ Сприяє зниженню ціни
- Нейтрально

Сою



Експортна ціна на сою, USD/т



Ціна на українську сою в порту на 10.02 – **564 USD/т**

Зміни ціни:

- тиждень: +16 USD або +2,9%;
- місяць: +46 USD або +8,9%;
- рік: +49 USD або +9,5%.

Джерела: дані операторів ринку, International Grains Council, agrochart.com



Скорочення виробництва сої в 2021/22 МР

USDA прогнозує зниження виробництва, експорту та кінцевих запасів сої в 2021/22 МР. Світове виробництво сої скоротилося на 8,7 млн т до 363,9 млн т через посуху в Південній Америці. Урожай сої в Бразилії знизився на 5 млн т до 134 млн т, Парагвай - - 2,2 млн т до 6,3 млн т, а Аргентина – на 1,5 млн т до 45 млн т. Прогноз експорту знижується в усіх трьох країнах. Глобальні кінцеві запаси сої скоротилися на 2,4 млн т до 92,8 млн т (дані USDA).



Сприяє зростанню ціни



Сприяє зниженню ціни

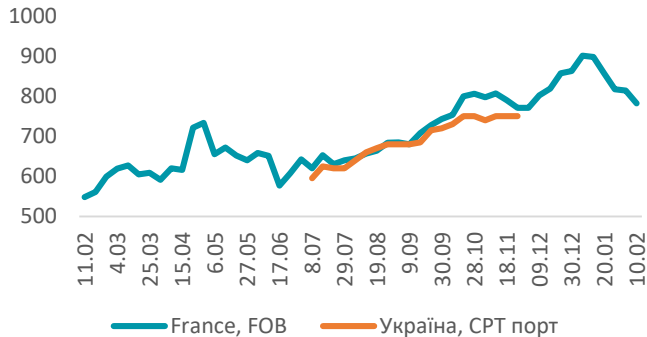


Нейтрально

Ріпак



Експортна ціна на ріпак, USD/т*



Ціна на ріпак (Франція, FOB) на 10.02 – **782 USD/т**

Зміни ціни:

- тиждень: -32 USD або -3,9%;
- місяць: -116 USD або -12,9%;
- рік: +234 USD або +42,7%.

Джерела: дані операторів ринку, International Grains Council, agrochart.com

*ціна на український ріпак відображена лише в місяці активної реалізації на експорт. В інші періоди існуюча ціна на ринку не репрезентативна

Погодні умови

За спостереженнями агрометеорологів, в січні 2022 року на багатьох площах Полтавської, в окремих районах Чернігівської областей упродовж двох, Сумської – трьох декад, відмічалася залягання притертої до ґрунту льодяної кірки товщиною від 2 до 15 мм, місцями у Сумській області – до 21 мм, ступінь розповсюдження кірки становила від 10 до 90 % площі поля. Мінімальна температура ґрунту на глибині залягання вузла куштиння озимих культур (3 см) у третій декаді січня становила від 0 °С до мінус 8 °С, що значно вище критичних температур вимерзання. Розрахункова критична температура вимерзання озимого ріпаку – мінус 9-13 °С (дані Агрометеорологічного бюлетеня).

Збільшення обсягів виробництва ріпаку Індією

USDA прогнозує збільшення обсягу виробництва ріпак Індією на 1,3 млн т до 10,8 млн т завдяки більшим посівним площам і вищою врожайністю (дані USDA).

- ↑ Сприяє зростанню ціни
- ↓ Сприяє зниженню ціни
- Нейтрально



Разом ми
створюємо
майбутнє
агробізнесу!

2022