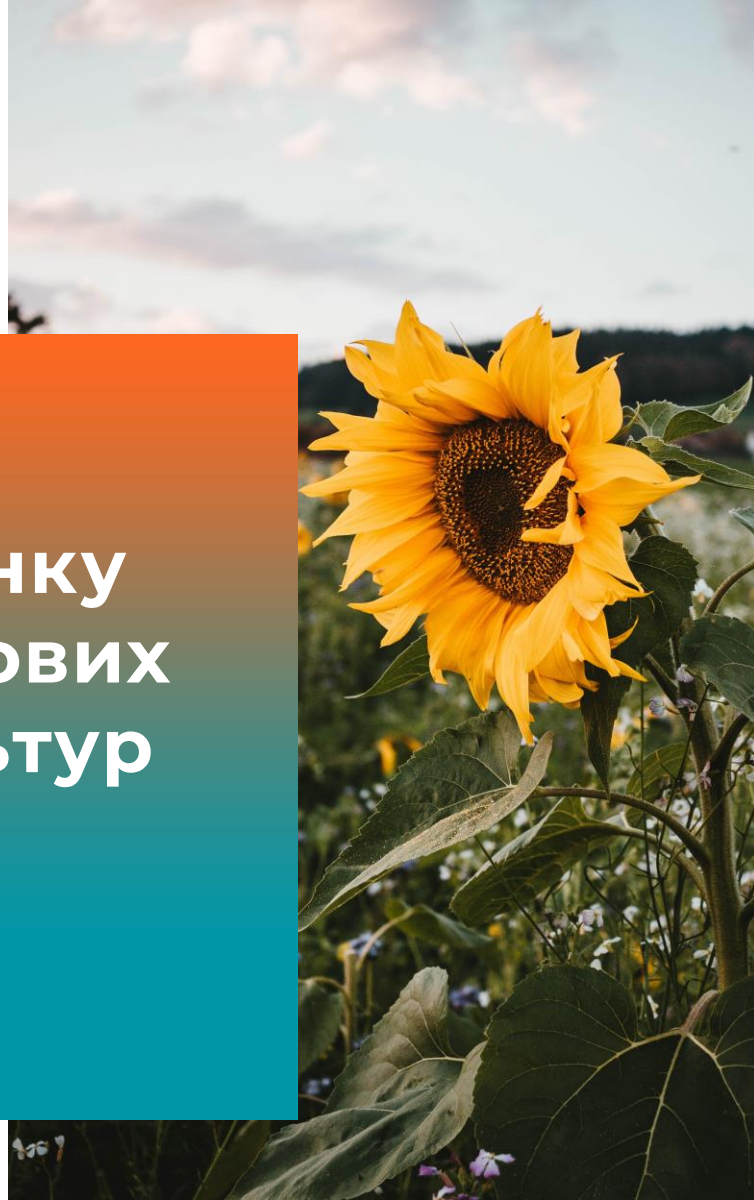




Асоціація "Український клуб  
аграрного бізнесу"

# Ситуація на ринку основних зернових та олійних культур

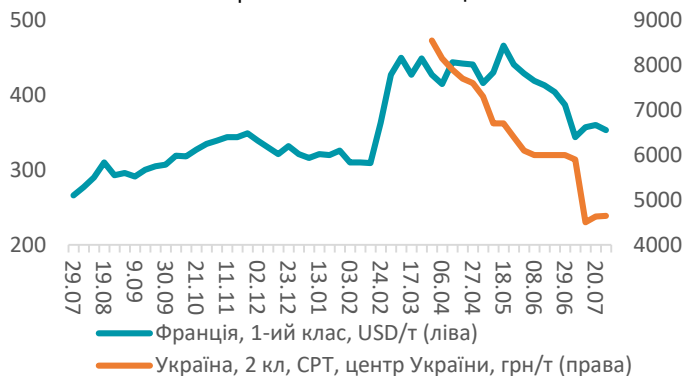
29 липня 2022 р.



# Пшениця



## Ціни на пшеницю



Ціна на пшеницю (Франція, FOB) на 27.07 – **353** USD/т

Зміни ціни:

- тиждень: -7 USD або -1,9%;
- місяць: -34 USD або -8,8%;
- рік: +87 USD або +32,7%.

Ціна на пшеницю (2-й клас, СРТ, центр України) на 28.07 – **4 640** грн/т (+10 грн за тиждень, -1 360 грн за місяць).

Джерела: дані операторів ринку, International Grains Council, agrochart.com, АПК-інформ

## Збір врожаю пшениці

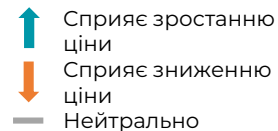
Станом на 28.07 обмолочено 2 269,9 тис. га (+1 00,7 тис. га за тиждень), що становить 46% всіх посівних площ. Намолочено 7 999,1 тис. т пшениці (+4 184,9 тис. т за тиждень), середня врожайність – 35,2 ц/га (31,5 ц/га тиждень тому) (дані Мінагрополітики).

## Стан посівів

В другій декаді липня озима пшениця досягла воскової або повної стиглості. Розпочалося масове збирання урожаю. За визначенням агрометеорологів маса 1000 зерен озимої пшениці становила від 27 до 55 г. Стан посівів озимих культур на незібраних площах добрий та задовільний. В окремих районах західних областей відмічалось полягання посівів через сильний вітер та зливи, а також ураження рослин хворобами. Зерно ярої пшениці набуло воскової та повної стиглості (дані Агрометеорологічного бюлетеня).

## Експорт пшениці в липні 2022 року

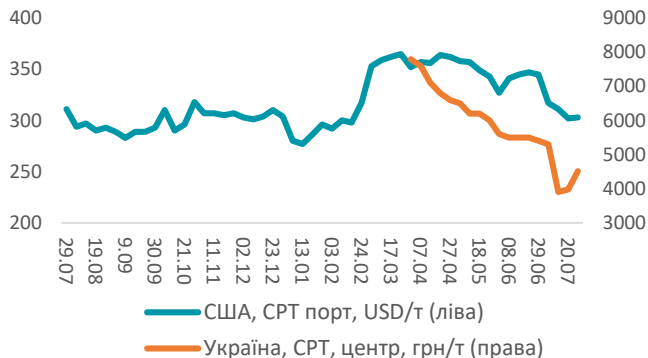
З 1 по 28 липня 2022 року було експортовано 337,3 тис. т пшениці, що в 2,8 рази перевищує аналогічний показник червня. Основними країнами-імпортерами в липні 2022 року були Румунія (39%), Туреччина (31%) та Ліван (9%) (дані Держмитниці).



# Кукурудза



## Ціни на кукурудзу



Ціна на кукурудзу (США, FOB) на 27.07 – **303 USD/т**

Зміни ціни:

- тиждень: +1 USD або +0,3%;
- місяць: -42 USD або -12,2%;
- рік: -8 USD або -2,6%.

Ціна на кукурудзу (CPT, центр України) на 28.07 – **4 510** грн/т (+530 грн за тиждень; -890 грн за місяць).

Джерела: дані операторів ринку, International Grains Council, agrochart.com, АПК-інформ

### Стан посівів кукурудзи

В другій декаді липня в кукурудзи на більшості площ відмічалось цвітіння волоті та качанів, на пізніх посівах ще тривало листоутворення (13-17 листок). Висота рослин становила від 112 до 266 см. Стан посівів переважно добрий. Місцями у західних областях рослини збирали на силос (дані Агrometeorологічного бюлетеня).

### Бразилія активізує переговори щодо експорту кукурудзи до Китаю

За інформацією міністерства сільського господарства Бразилії, наразі триває повторне обговорення торговельного протоколу щодо поставок бразильської кукурудзи до КНР вже у другій половині поточного року, а не 2023 р., як було домовлено раніше. До цього поставки кукурудзи в Китай з Бразилії не здійснювалися (Reuters, ІТС).

### Експорт кукурудзи в липні 2022 року

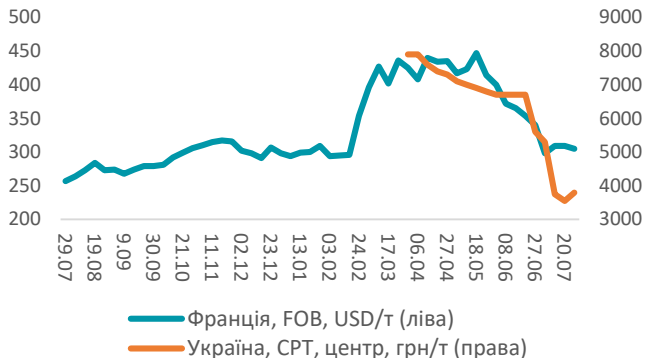
В 1 по 28 липня 2022 року було експортовано 962,0 тис. т кукурудзи, що на 11% менше аналогічного показника червня. Основними країнами-імпортерами в липні 2022 року були Румунія (45%), Польща (19%) та Угорщина (19%) (дані Держмитниці).

- ↑ Сприяє зростанню ціни
- ↓ Сприяє зниженню ціни
- Нейтрально

# Ячмінь



## Ціни на ячмінь



Ціна на ячмінь (Франція, FOB) на 27.07– **305 USD/т**

Зміни ціни:

- тиждень: -4 USD або -1,3%;
- місяць: -35 USD або -10,3%;
- рік: +48 USD або +18,7%.

Ціна на ячмінь (CPT, центр України) на 28.07 – **3 800** грн/т (+250 грн за тиждень; -1 800 грн за місяць).

Джерела: дані операторів ринку, International Grains Council, agrochart.com, АПК-інформ

### Збір врожаю ячменю

Станом на 28.07 обмолочено 1 073,3 тис. га ячменю (+261,8 тис. га за тиждень), що становить 61% всіх посівних площ. Намолочено 3 494,4 тис. т ячменю (+977,7 тис. т за тиждень), середня врожайність – 32,6 ц/га (31,0 ц/га тиждень тому) (дані Мінагрополітики).

### Стан посівів ярого ячменю

В другій декаді липня у західних та місцями центральних областях у ярого ячменю відмічалася воскова та повна стиглість. Розпочався збір урожаю. За визначенням агрометеорологів маса 1000 зерен ярого ячменю становила від 38 до 60 г. В окремих районах західних областей у ярого ячменю відмічалася полягання посівів через сильний вітер та зливи (дані Агрометеорологічного бюлетеня).

### Експорт ячменю в липні 2022 року

З 1 по 28 липня 2022 року було експортовано 139,2 тис. т ячменю, що в 4,5 рази перевищує показник червня. Основними країнами-імпортерами в липні 2022 року були: Румунія (76%), Туреччина (15%) та Ліван (3%) (дані Держмитниці).

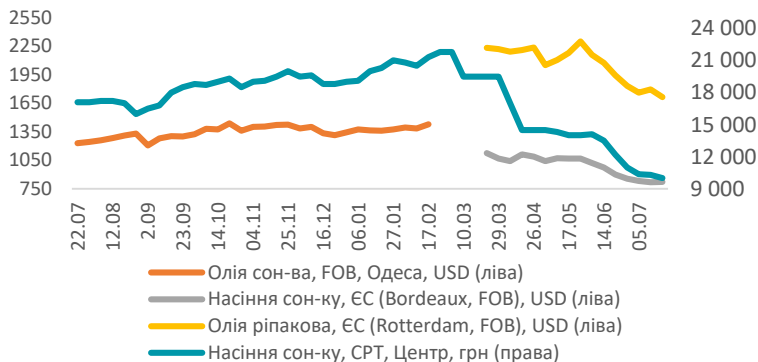


Сприяє зростанню ціни  
Сприяє зниженню ціни  
Нейтрально

# Соняшник



## Ціна на соняшник та соняшкову олію, за 1 т



Ціна на насіння соняшнику в ЄС (Rotterdam, FOB) на 27.07 – **823 USD/т**

Зміни ціни:

- тиждень: +4 USD або +0,5%;
- місяць: -78 USD або -8,7%.

Ціна на насіння соняшнику (СРТ, попит) на 28.07 – **10 020 грн/т** (-270 грн за тиждень; -2 180 грн за місяць).

Джерела: дані операторів ринку, International Grains Council, agrochart.com, АПК-інформ, European Commission

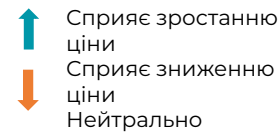
## Експорт насіння соняшнику та соняшкової олії в липні 2022 року

З 1 по 28 липня 2022 року було експортовано:

- насіння соняшнику – 347,2 тис. т, що на 32% менше аналогічного показника минулого місяця. Основні країни імпортери: Болгарія – 43%, Туреччина – 21% та Румунія – 19%;
- олії соняшкової – 257,8 тис. т, що на 1% менше аналогічний період минулого місяця. Країни: Туреччина – 17%, Польща – 15%, Болгарія – 11% (дані Держмитниці).

## Стан посівів соняшнику

Упродовж 2-ої декади у соняшнику тривало формування кошиків, місцями ще відмічалася поява суцвіть. Середній діаметр кошиків становив від 6 до 19 см (дані Агрометеорологічного бюлетеня).



# Со́я



Ціни на сою



Ціна на сою (Бразилія, FOB) на 27.07 – **624 USD/т**

Зміни ціни:

- тиждень: +43 USD або +7,4%;
- місяць: -13 USD або -2,0%;
- рік: +65 USD або +11,6%

Ціна на соєві боби (CPT) на 28.07 – **9 230 грн/т**  
(-250 грн за тиждень; -2 570 грн за місяць).

Джерела: дані операторів ринку, International Grains Council, agrochart.com, АПК-інформ

## Експорт соєвих бобів та соєвої олії в липні 2022 року

З 1 по 28 липня 2022 року було експортовано:

- соєві боби – 109,4 тис. т, що на 49% вище показника аналогічного періоду минулого місяця. Основні країни імпортери: Туреччина – 43%, Румунія – 18%, Німеччина – 7%;
- олія соєва – 14,2 тис. т, що на 10% менше. Країни: Польща – 75%, Німеччина – 9%, Йорданія – 4%) (дані Держмитниці).

## Стан посівів сої

В другій декаді липня у сої тривало цвітіння та формування бобів, місцями цвітіння завершувалося. Стан посівів переважно добрий. Кількість бобів довжиною 1 см і більше на одній рослині становила від 2 до 25 (дані Агрометеорологічного бюлетеня).

## У 2023 році Бразилія може експортувати найбільший обсяг соєвих бобів в історії

Прогнозується експорт сої з Бразилії у 2023 р. на рівні 91,5 млн т, що на 19% перевищить результат поточного року (за результатами 2022 р. очікується 77,2 млн т) і стане рекордним показником за всю історію. Очікується, що до збільшення експорту призведе рекордний обсяг виробництва бразильської сої, що допоможе компенсувати зменшення пропозицій із США в умовах високого попиту на ринку (дані Safras&Mercado).



Сприяє зростанню ціни



Сприяє зниженню ціни

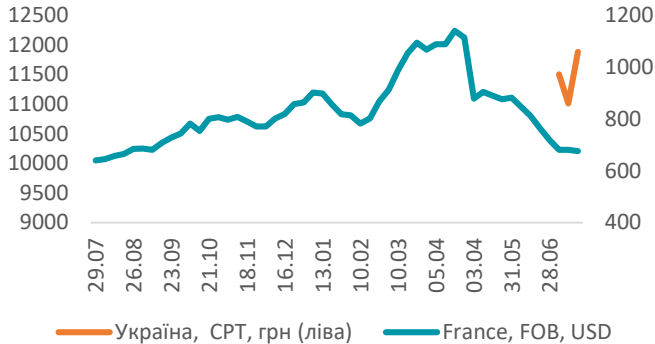


Нейтрально

# Ріпак



Експортна ціна на ріпак, т\*



Ціна на ріпак (Франція, FOB) на 22.07 – **676** USD/т

Зміни ціни:

- тиждень: -5 USD або -0,7%;
- місяць: -88 USD або -11,5%;
- рік: +36 USD або +5,6%.

Ціна на насіння ріпаку (CPT) на 28.07 – **11 880** грн/т (+870 грн за тиждень).

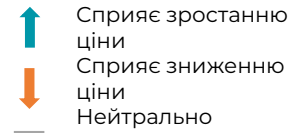
Джерела: дані операторів ринку, International Grains Council, agrochart.com, European Commission

## — Збір врожаю ріпаку

Станом на 28.07 обмолочено 702,2 тис. га (+302,1 тис. га за тиждень), що становить 61% всіх посівних площ ріпаку. Намолочено 1 769,8 тис. т ріпаку (+878,4 тис. т за тиждень), середня врожайність – 25,2 ц/га (22,4 ц/га тиждень тому) (дані Мінагрополітики).

## — Експорт ріпаку в липні 2022 року

З 1 по 28 липня 2022 року було експортовано 86,8 тис. т ріпаку, що в 6,8 разів більше аналогічного показника червня. Основними країнами-імпортерами в липні 2022 року були Румунія (40%), Польща (32%) та Словаччина (15%) (дані Держмитниці).





Разом ми  
створюємо  
майбутнє  
агробізнесу!

**2022**