



Асоціація «Український клуб  
аграрного бізнесу»

# Ситуація на ринку основних зернових та олійних культур

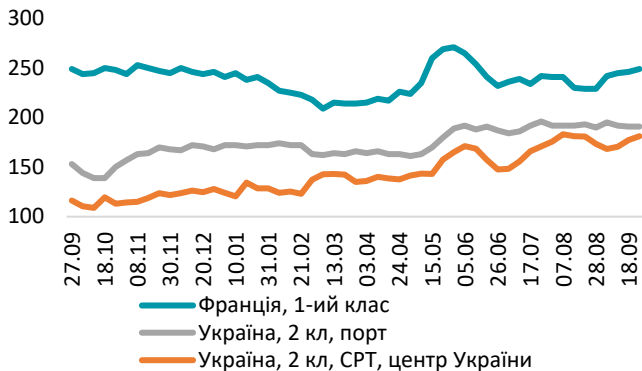
27 вересня 2024 р.



# Пшениця



Ціни на пшеницю, USD/т



Ціна на пшеницю (Франція, FOB) на 25.09 – **249 USD/т**

Зміни ціни:

- тиждень: +3 USD або +1,2%;
- місяць: +20 USD або +8,7%;
- рік: 0 USD або 0,0%.

Ціна на пшеницю (Україна, 2-ий клас, СРТ) на 26.09:

- центральні області – **181 USD/т** (+4 USD за тиждень; +8 USD за місяць; +65 USD за рік);
- порти – **191 USD/т** (-1 USD за тиждень, +1 USD за місяць, +38 USD за рік).

Джерела: дані операторів ринку, International Grains Council, agrochart.com, АПК-інформ

## Стан ґрунту перед посівом озимих

Станом на 20 вересня запаси продуктивної вологи в орному шарі ґрунту на полях, призначених під посів озимих культур, на більшості площ залишалися незадовільними (менше 10 мм) та недостатніми (11-20 мм продуктивної вологи). На більшості площ Харківської, Дніпропетровської, Сумської та окремих площах Чернігівської областей 0-20 см шар ґрунту був зовсім сухий. У більшості районів західних, Вінницької, Одеської, окремих районах Миколаївської та Житомирської областей, де відмічалися дощі, вологозабезпечення 0-20 см шар ґрунту було достатнім та оптимальним, місцями у цих областях ґрунт був перезволожений (дані Агрометеорологічного бюлетня).

## Сівба озимої пшениці

Станом на 23 вересня 2024 року засіяно 878,8 тис. га пшениці (+538,5 тис. га за тиждень), що становить 20% прогнозованих посівних площ під цією культурою. Найбільше засіяно в Полтавській (12% вже засіяних посівних площ), Кіровоградській (11%) та Миколаївській (10%) областях (дані Міністерства аграрної політики та продовольства України).

## Експорт пшениці у вересні 2024 року

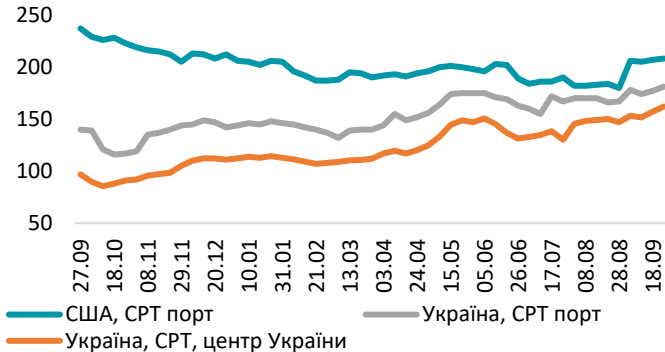
За 26 днів вересня 2024 року було експортовано 2 017,5 тис. т пшениці (+19% до аналогічного показника попереднього місяця). Основними країнами-імпортерами у вересні 2024 року є: Іспанія (32%), Індонезія (16%) та Таїланд (12%). Загалом за 2024/25 МР (01.07-26.09) було експортовано 5 800,6 тис. т пшениці (дані Держжитниці).

- ↑ Сприяє зростанню ціни
- ↓ Сприяє зниженню ціни
- Нейтрально

# Кукурудза



Ціни на кукурудзу, USD/т



Ціна на кукурудзу (США, FOB) на 25.09 – **208 USD/т**

Зміни ціни:

- тиждень: +1 USD або +0,5%;
- місяць: +28 USD або +15,6%;
- рік: -29 USD або -12,2%.

Ціна на кукурудзу (Україна, CPT) на 26.09:

- центральні області – **162 USD/т** (+5 USD за тиждень; +15 USD за місяць; +65 USD за рік);
- порти – **181 USD** (+4 USD за тиждень; +14 USD за місяць; +41 USD за рік).

Джерела: дані операторів ринку, International Grains Council, agrochart.com, АПК-інформ

## У ЄС знову погіршили прогноз урожайності кукурудзи

Знизився прогноз середньої урожайності кукурудзи в ЄС. Для Центральної та Східної Європи оцінки урожайності знижено, натомість для західних регіонів — підвищено. В середньому очікується скорочення врожайності кукурудзи з 7,03 до 6,84 т/га (на 7,5% поступатиметься середньому 5-річному показнику) (дані Служба моніторингу урожаю MARS).

## Збір врожаю кукурудзи

Станом на 26 вересня 2024 року обмолочено 920,7 тис. га кукурудзи (+406,2 тис. га за тиждень), що становить 23% прогнозованих посівних площ. При цьому зібрано 4 719,9 тис. т кукурудзи (+2 320,2 тис. т) з середньою врожайністю 51,3 ц/га. Найбільше зібрано в Полтавській (28% зібраного врожаю), Черкаській (11%) та Кіровоградській (10%) областях (дані Міністерства аграрної політики та продовольства України).

## Експорт кукурудзи у вересні 2024 року

За 26 днів вересня 2024 року було експортовано 401,2 тис. т кукурудзи (-38% до аналогічного показника попереднього місяця). Основними країнами-імпортерами у вересні 2024 року є: Італія (32%), Нідерланди (17%) та Лівія (10%). Загалом з початку 2024/25 МР (01.07-26.09) було експортовано 2 736,3 тис. т кукурудзи (дані Держмитниці).



Сприяє зростанню ціни



Сприяє зниженню ціни

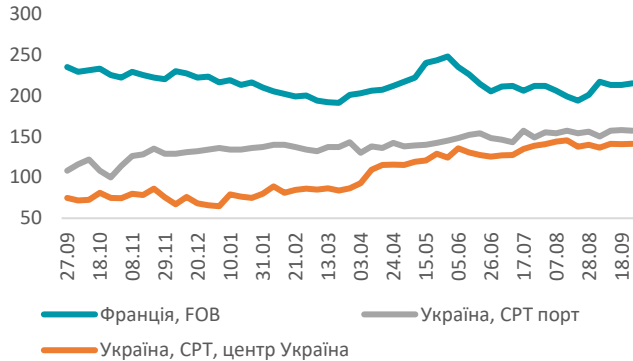


Нейтрально

# Ячмінь



Ціни на ячмінь, USD/т



Ціна на ячмінь (Франція, FOB) на 25.09 – **215 USD**

Зміни ціни:

- тиждень: +2 USD або +0,9%;
- місяць: +14 USD або +7,0%;
- рік: -20 USD або -8,5%.

Ціна на ячмінь (Україна, CPT) на 26.09:

- центральні області – **141 USD** (0 USD за тиждень, +1 USD за місяць; +66 USD за рік);
- порти – **157 USD** (-1 USD за тиждень; +1 USD за місяць; +49 USD за рік).

Джерела: дані операторів ринку, International Grains Council, agrochart.com, АПК-інформ

## Посівна озимого ячменю

Станом на 23 вересня 2024 року засіяно 45,0 тис. га ячменем (+28,5 тис. га за тиждень), що становить 7% прогнозованих посівних площ під цією культурою. Найбільше засіяно в Кіровоградській (14% від вже засіяних посівних площ), Вінницькій (13%) та Запорізькій (12%) областях (дані Міністерства аграрної політики та продовольства України).

## Експорт ячменю у вересні 2024 року

За 26 днів вересня 2024 року було експортовано 140,3 тис. т ячменю (в 3,6 рази менше аналогічного показника попереднього місяця). Основними країнами-імпортерами у вересні 2024 року є: Китай (50%), Лівія (26%) та Румунія (9%). Загалом за весь 2024/25 МР (01.07-26.09) було експортовано 1 246,0 тис. т ячменю (дані Держмитниці).

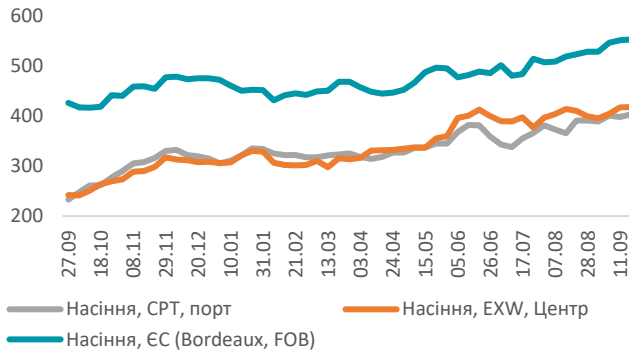


- Сприяє зростанню ціни
- Сприяє зниженню ціни
- Нейтрально

# Соняшник



Ціна на насіння соняшника, USD/т



Ціна на насіння соняшника в ЄС (Rotterdam, FOB) на 25.09 – **552 USD/т**

Зміни ціни:

- тиждень: +1 USD або +0,2%;
- місяць: +24 USD або +4,5%;
- рік: +126 USD або +29,6%.

Ціна на насіння соняшника (Україна, СРТ) на 26.09:

- центральні області – **418 USD/т** (+1 USD за тиждень; +19 USD за місяць; +176 USD за рік);
- порти – **403 USD/т** (+5 USD за тиждень, +12 USD за місяць, +170 USD за рік).

Джерела: дані операторів ринку, International Grains Council, agrochart.com, АПК-інформ, European Commission

## ↑ У ЄС знову погіршили прогноз урожайності соняшника

Знизився прогноз середньої урожайності соняшника в ЄС. Для Центральної та Східної Європи оцінки урожайності знижено, натомість для західних регіонів — підвищено. В середньому очікується скорочення врожайності соняшника з 2,04 до 1,98 т/га (-8,6%) (дані Служби моніторингу урожаю MARS).

## — Експорт насіння соняшника та соняшникової олії у вересні 2024 року

За 26 днів вересня 2024 року було експортовано:

- насіння соняшника – 0,6 тис. т (-35% до аналогічного показника минулого місяця). Основні країни імпортери: Фінляндія – 58%, Швеція –10% та Велика Британія – 8%. Загалом з початку 2024/25 МР (01.09-26.09) було експортовано 0,6 тис. т насіння соняшника;
- олії соняшникової – 304,1 тис. т (+47% до аналогічного показника попереднього місяця). Країни: Індія – 14%, Нідерланди – 13% та Болгарія – 12%. Загалом з початку 2024/25 МР (01.09-26.09) було експортовано 304,1 тис. т соняшникової олії (дані Держмитниці).

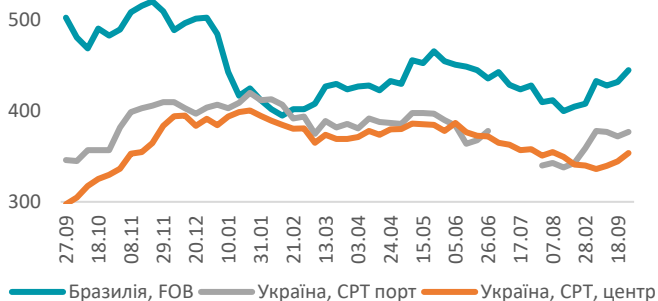
## — Збір врожаю соняшника

Станом на 26 вересня 2024 року обмолочено 3 268,2 тис. га соняшника (+837,3 тис. га за тиждень), що становить 66% прогнозованих посівних площ, зібрано 6 658,6 тис. т соняшника (+1 768,2 тис. т за тиждень) з середньою врожайністю 20,4 ц/га. Найбільше зібрано в Полтавській (14% зібраного врожаю), Кіровоградській (13%) та Вінницькій (12%) областях (дані Міністерства аграрної політики та продовольства України).

- ↑ Сприяє зростанню ціни
- ↓ Сприяє зниженню ціни
- Нейтрально

# Со́я

Ціни на сою, USD/т



Ціна на сою (Бразилія, FOB) на 25.09 – **445 USD/т**

Зміни ціни:

- тиждень: +13 USD або +3,0%;
- місяць: +37 USD або +9,1%;
- рік: -58 USD або -11,5%.

Ціна на сою (Україна, CPT) на 26.09:

- центральні області – **354 USD/т** (+5 USD за тиждень; +18 USD за місяць; +31 USD за рік);
- порти – **377 USD** (+9 USD за тиждень; +14 USD за місяць; +57 USD за рік).

Джерела: дані операторів ринку, International Grains Council, agrochart.com, АПК-інформ

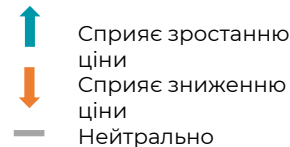
## Експорт соєвих бобів та соєвої олії у вересні 2024 року

За 26 днів вересня 2024 року було експортовано:

- соєві боби – 200,7 тис. т (+37% до аналогічного показника попереднього місяця). Основні країни-імпортери: Єгипет – 21%, Румунія – 19% та Туреччина – 15%. Загалом з початку 2024/25 МР (01.09-26.09) було експортовано 200,7 тис. т сої;
- олія соєва – 14,3 тис. т (-28% до аналогічного показника минулого місяця). Країни: Польща – 76%, Болгарія – 6% та Німеччина – 5%. Загалом з початку 2024/25 МР (01.09-26.09) було експортовано 14,3 тис. т соєвої олії (дані Держмитниці).

## Збір врожаю сої

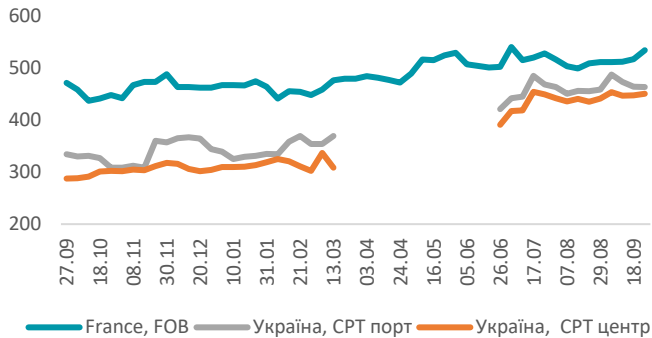
Станом на 26 вересня 2024 року обмолочено 1 646,2 тис. га сої (+353,7 тис. га за тиждень), що становить 62% прогнозованих посівних площ, зібрано 3 503,8 тис. т (+861,5 тис. т за тиждень) сої з середньою врожайністю 21,3 ц/га. Найбільше зібрано в Полтавській (13% зібраного врожаю), Вінницькій (11%) та Сумській (10%) областях (дані Міністерства аграрної політики та продовольства України).



# Ріпак



Ціна на ріпак, USD/т\*



Ціна на ріпак (Франція, FOB) на 25.09 – **534 USD/т**

Зміни ціни:

- тиждень: +17 USD або +3,3%;
- місяць: +23 USD або +4,5%;
- рік: +63 USD або +13,4%.

Ціна на ріпак (Україна, CPT) на 26.09:

- центральні області – **451 USD/т** (+3 USD за тиждень, +9 USD за тиждень, +163 USD за рік);
- порти – **463 USD/т** (-1 USD за тиждень, +5 USD за тиждень, +129 USD за рік).

Джерела: дані операторів ринку, International Grains Council, agrochart.com, European Commission

## Посівна озимого ріпаку

Станом на 23 вересня 2024 року засіяно 862,2 тис. га ріпаком (+173,8 тис. га за тиждень), що становить 77% прогнозованих посівних площ. Найбільше засіяно в Вінницькій (11% посівних площ), Хмельницькій (10%) та Одеській (10%) областях (дані Міністерства аграрної політики та продовольства України).

## Експорт ріпаку у вересні 2024 року

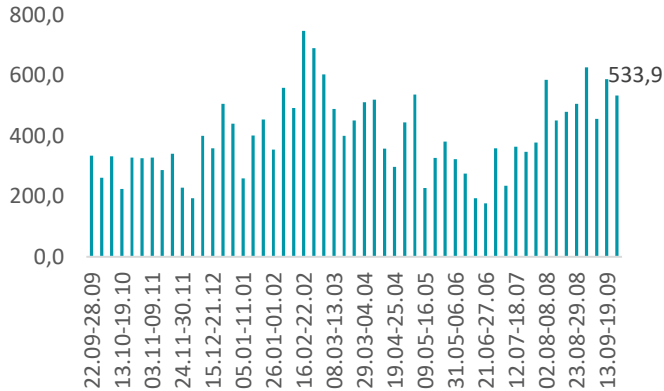
За 26 днів вересня 2024 року було експортовано 570,8 тис. т ріпаку, що на 26% менше аналогічного показника минулого місяця. Основними країнами-імпортерами у вересні 2024 року є: Німеччина (39%), Бельгія (35%) та Велика Британія (8%). Загалом за 2024/25 МР (01.07-26.09) було експортовано 1 681,3 тис. т ріпаку (дані Держмитниці).

- ↑ Сприяє зростанню ціни
- ↓ Сприяє зниженню ціни
- Нейтрально

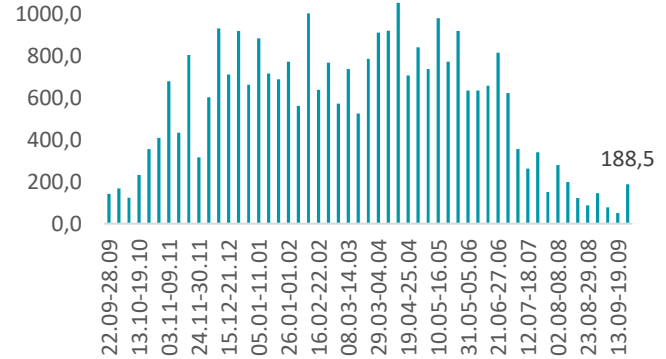
# Експорт



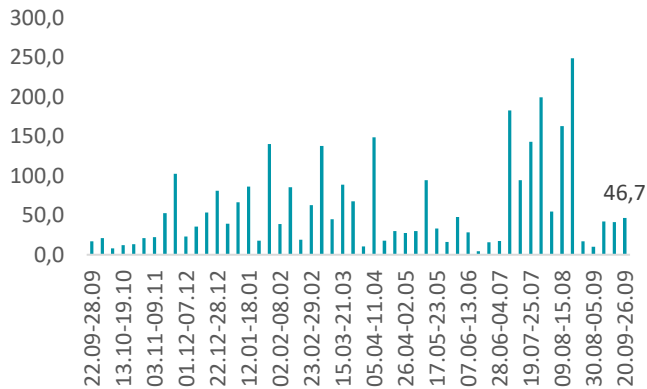
## Пшениця, тис. т



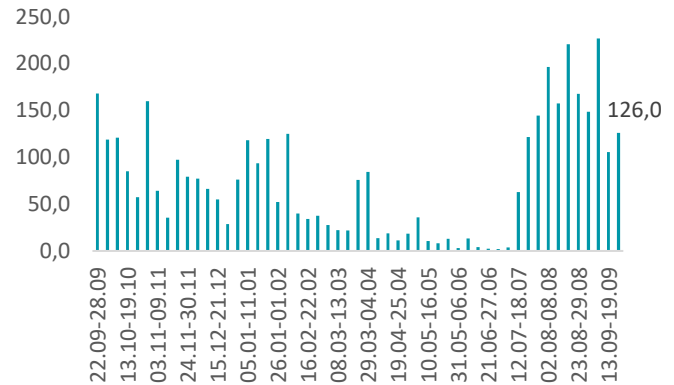
## Кукурудза, тис. т



## Ячмінь, тис. т



## Ріпак, тис. т

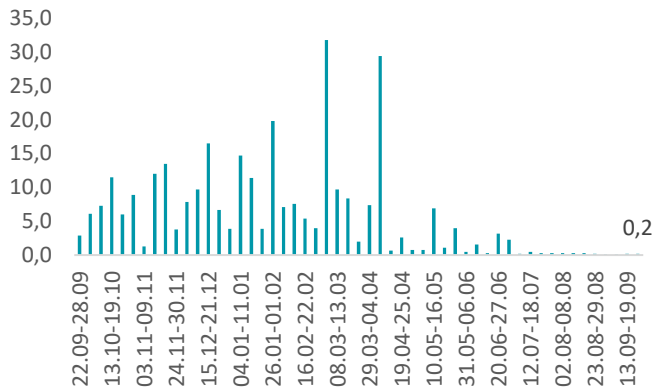




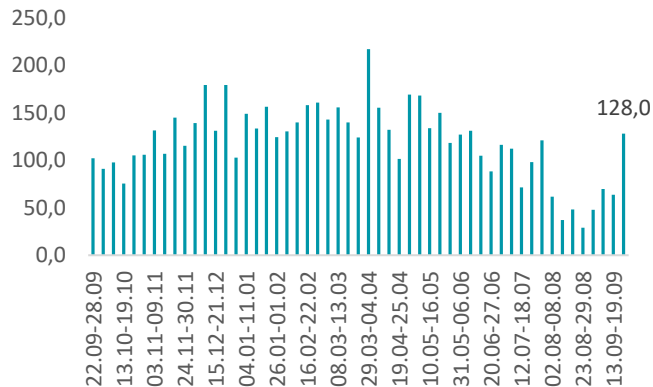
# Експорт



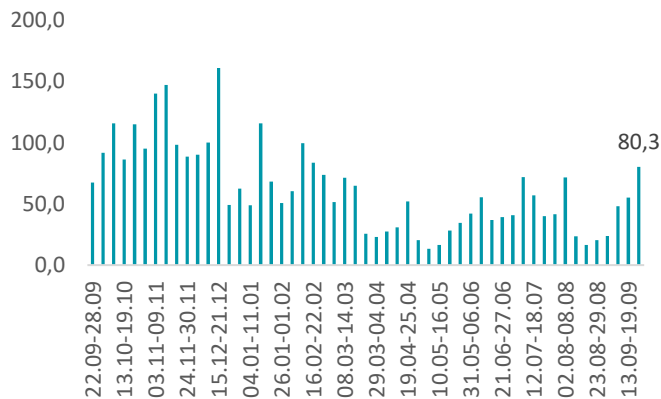
## Насіння соняшника, тис. т



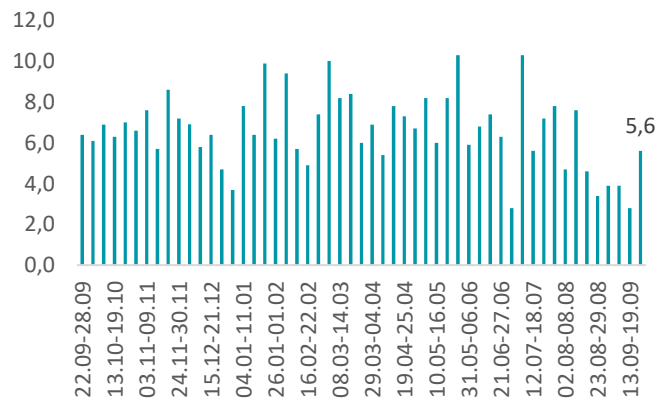
## Соняшникова олія, тис. т



## Соєві боби, тис. т



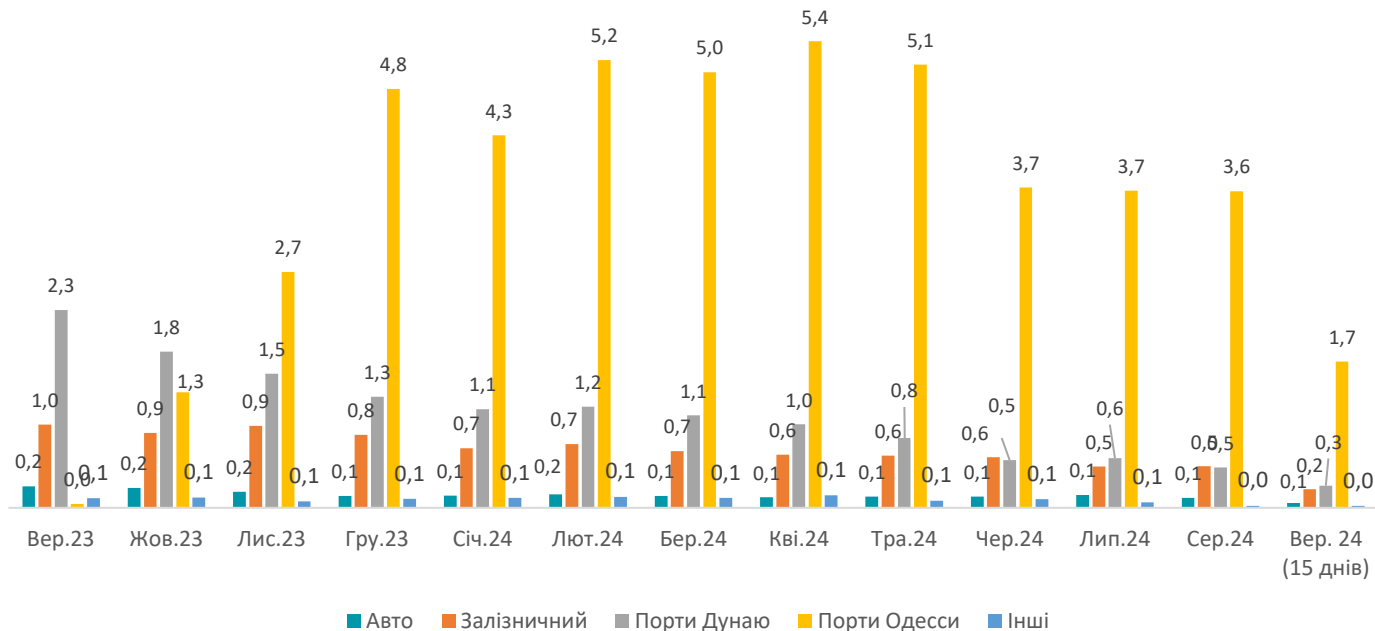
## Соєва олія, тис. т



# Логістика



Обсяги експорту зернових культур, олійних культур та продуктів їх переробки, млн т\*



## Експорт в вересні 2024 року за видами транспорту

За 15 днів вересня 2024 року було експортовано 2,2 млн т зернових культур, олійних культур та продуктів їх переробки (-19% до аналогічного показника попереднього періоду). 1,7 млн т було експортовано через морські порти Одеської області, 0,3 млн т – через річкові порти Дунаю, 0,2 млн т – залізницею та 0,1 млн т – автомобільним транспортом (дані Державної митної служби України).



Разом ми  
створюємо  
майбутнє  
агробізнесу!

**2024**