



Асоціація "Український клуб
аграрного бізнесу"

Ситуація на ринку основних зернових та олійних культур

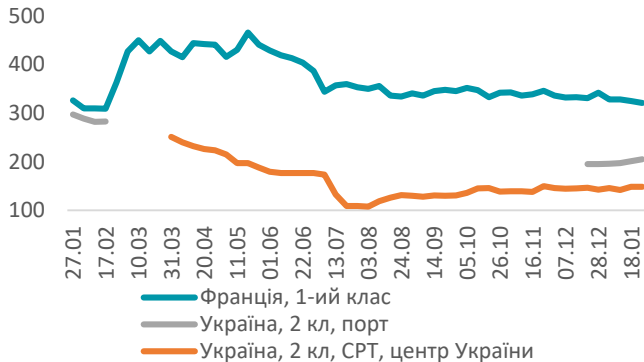
27 січня 2023 р.



Пшениця



Ціни на пшеницю, USD/т



Ціна на пшеницю (Франція, FOB) на 25.01 – **321** USD/т
Зміни ціни:

- тиждень: -4 USD або -1,2%;
- місяць: -21 USD або -6,1%;
- рік: -5 USD або -1,5%.

Ціна на пшеницю (Україна, 2-ий клас, CPT) на 26.01:
- центральні області – **148** USD/т (0 USD за тиждень; +5 USD за місяць);
- порти – **205** USD/т (+4 USD за тиждень, +10 USD за місяць).

Джерела: дані операторів ринку, International Grains Council, agrochart.com, АПК-інформ

↓ Канада у 2023/24 МР очікує збільшення врожаю пшениці

Перший прогноз виробництва пшениці в Канаді у 2023/24 МР був озвучений на рівні 34,3 млн т, що на 1,5% перевищить результат попереднього сезону. Збільшення виробництва зернової очікується завдяки розширенню посівної площі, яке буде стимулюватися підвищенням світових цін. Внутрішнє споживання пшениці в Канаді в новому сезоні очікується на рівні 9,5 млн т (+0,5 млн т за рік), експорт – 24 (+0,1) млн т, кінцеві запаси – 5,7 (+1) млн т (дані Agriculture and Agri-Food Canada (AAFC)).

— Експорт пшениці в січні 2023 року

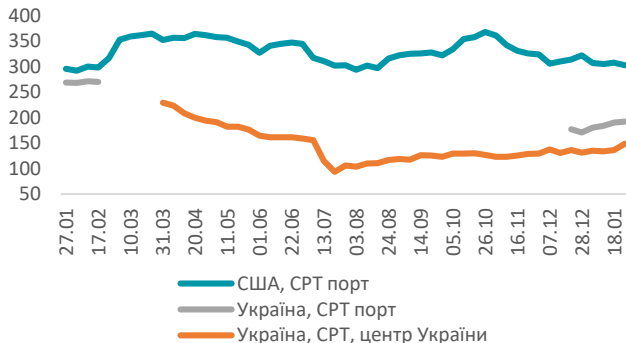
За 26 днів січня 2023 року було експортовано 988,0 тис. т пшениці (-26% до аналогічного показника попереднього місяця). Основними країнами-імпортерами в січні 2023 року є: Іспанія (20%), Румунія (16%) та Туреччина (12%). Загалом з початку 2022/23 МР (01.07-26.01) було експортовано 9 395,5 тис. т пшениці (дані Держмитниці).

- ↑ Сприяє зростанню ціни
- ↓ Сприяє зниженню ціни
- Нейтрально

Кукурудза



Ціни на кукурудзу, USD/т



Ціна на кукурудзу (США, FOB) на 25.01 – **303** USD/т

Зміни ціни:

- тиждень: -5 USD або -1,6%;
- місяць: -19 USD або -5,9%;
- рік: +7 USD або +2,4%.

Ціна на кукурудзу (Україна, СРТ) на 26.01:

- центральні області – **149** USD/т (+12 USD за тиждень; +17 USD за місяць);
- порти – **192** USD/т (+2 USD за тиждень, +21 USD за місяць).

Джерела: дані операторів ринку, International Grains Council, agrochart.com, АПК-інформ

Збір врожаю кукурудзи

Станом на 26.01 обмолочено 3 789,3 тис. га (+94,1 тис. га за тиждень), що становить 90% всіх посівних площ кукурудзи. Намолочено 25 195,5 тис. т кукурудзи (+770,8 тис. т за тиждень), середня врожайність – 66,5 ц/га (дані Мінагрополітики).

Експорт кукурудзи в січні 2023 року

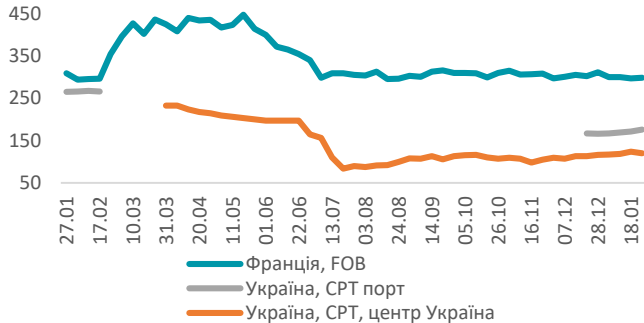
За 26 днів січня 2023 року було експортовано 2 057,1 тис. т кукурудзи (-14% до аналогічного показника попереднього місяця). Основними країнами-імпортерами в січні 2023 року були: Китай (36%), Румунія (17%) та Іспанія (9%). Загалом з початку 2022/23 МР (01.07-26.01) було експортовано 14 637,8 тис. т кукурудзи (дані Держмитниці).

- ↑ Сприяє зростанню ціни
- ↓ Сприяє зниженню ціни
- Нейтрально

Ячмінь



Ціни на ячмінь, USD/т



Ціна на ячмінь (Франція, FOB) на 25.01 – **298** USD/т
Зміни ціни:

- тиждень: +1 USD або +0,3%;
- місяць: -13 USD або -4,2%;
- рік: -11 USD або -3,6%.

Ціна на ячмінь (Україна, CPT) на 26.01:

- центральні області – **120** USD/т (-4 USD за тиждень; +4 USD за місяць);
- порти – **176** USD/т (+5 USD за тиждень, +10 USD за місяць).

Джерела: дані операторів ринку, International Grains Council, agrochart.com, АПК-інформ

Стан озимих культур

Упродовж 2-ої декади січня 2023 року зимуючі культури знаходилися у стані неглибокого зимового спокою. В останні дні декади відмічалася відновлення вегетації озимини у південних, Закарпатській, окремих районах центральних областей. Внаслідок накопичення ефективного тепла упродовж січня (за декілька аномально теплих періодів) відбулися зміни у фазовому розвитку озимих культур, найбільше в Одеській області, де спостерігався найвищий температурний фон (дані Агromетеорологічного бюлетеня).

Експорт ячменю в січні 2023 року

За 26 днів січня 2023 року було експортовано 173,2 тис. т ячменю (+28% до аналогічного показника попереднього місяця). Основними країнами-імпортерами в січні 2023 року є: Туніс (28%), Туреччина (26%) та Іспанія (16%). Загалом з початку 2022/23 МР (01.07-26.01) було експортовано 1 800,2 тис. т ячменю (дані Держмитниці).

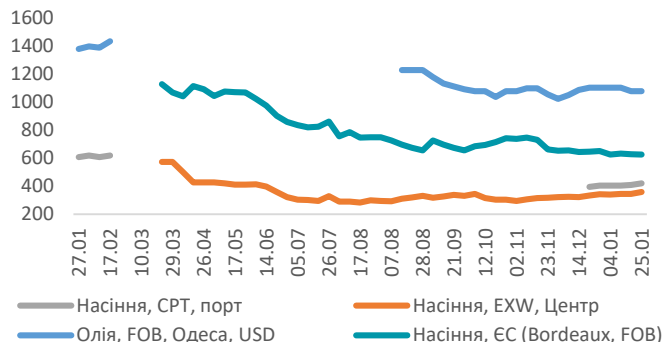


- Сприяє зростанню ціни
- Сприяє зниженню ціни
- Нейтрально

Соняшник



Ціна на насіння соняшнику та соняшникову олію, USD/т



Ціна на насіння соняшнику в ЄС (Rotterdam, FOB) на 25.01 – **626 USD/т**

Зміни ціни:

- тиждень: -1 USD або -0,2%;
- місяць: -25 USD або -3,8%.

Ціна на насіння соняшнику (Україна, CPT) на 26.01:

- центральні області – **359 USD/т** (+15 USD за тиждень; +17 USD за місяць);
- порти – **420 USD/т** (+10 USD за тиждень, +15 USD за місяць).

Джерела: дані операторів ринку, International Grains Council, agrochart.com, АПК-інформ, European Commission

Експорт насіння соняшнику та соняшникової олії в січні 2023 року

За 26 днів січня 2023 року було експортовано:

- насіння соняшнику – 159,4 тис. т (-38% до аналогічного показнику попереднього місяця). Основні країни імпортери: Румунія – 35%, Болгарія – 19% та Туреччина – 17%. Загалом з початку 2022/23 МР (01.09-26.01) було експортовано 1 341,7 тис. т насіння соняшнику;
- олії соняшникової – 329,4 тис. т (-10% до аналогічного показника попереднього місяця). Країни: Туреччина – 25%, Індія – 20% та Румунія – 7%. Загалом з початку 2022/23 МР (01.09-26.01) було експортовано 2 213,4 тис. т соняшникової олії (дані Держмитниці).

Казахстан вводить експортне мито на насіння соняшнику

Казахстан ввів експортне мито на насіння соняшнику. Розмір мита становитиме 20%, але не менше 100 EUR за тону насіння. Вказується, що мито на експорт олійного насіння введено на постійній основі. За перші 5 місяців 2022/23 МР експорт соняшнику вже перевищив обсяг вивезеного олійного насіння за весь минулий сезон (дані Національної асоціації переробників олійних культур Казахстану).



Сприяє зростанню ціни



Сприяє зниженню ціни

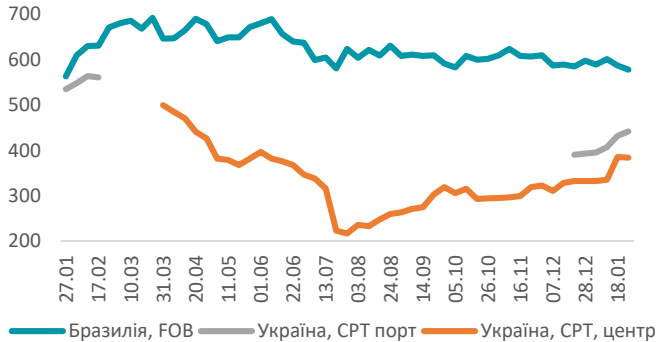


Нейтрально

Сою



Ціни на сою, USD/т



Ціна на сою (Бразилія, FOB) на 25.01 – **578** USD/т

Зміни ціни:

- тиждень: -9 USD або -1,5%;
- місяць: -20 USD або -3,3%;
- рік: +15 USD або +2,7%

Ціна на сою (Україна, CPT) на 26.01:

- центральні області – **384** USD/т (-1 USD за тиждень; +52 USD за місяць);
- порти – **442** USD/т (+10 USD за тиждень, +49 USD за місяць).

Джерела: дані операторів ринку, International Grains Council, agrochart.com, АПК-інформ

Експорт соєвих бобів та соєвої олії в січні 2023 року

За 26 днів січня 2023 року було експортовано:

- соєві боби – 350,2 тис. т (+20% до аналогічного показника попереднього місяця). Основні країни-імпортери: Туреччина – 33%, Нідерланди – 22% та Румунія – 10%. Загалом з початку 2022/23 МР (01.09-26.01) було експортовано 1 555,8 тис. т сої;
- олія соєва – 21,4 тис. т (+33% до аналогічного показника минулого місяця). Країни: Польща – 79%, Німеччина – 8%, ОАЕ – 4%. Загалом з початку 2022/23 МР (01.09-26.01) було експортовано 109,9 тис. т соєвої олії (дані Держмитниці).

Світова переробка сої скорочується

Обсяг світової переробки соєвих бобів у жовтні-грудні 2022 р. скоротився на 1,2 млн т до 79,5 млн т. Загалом за підсумками 2022 р. обсяги світової переробки соєвих бобів зменшилися на 1,5 млн т до 317,7 млн т. Це є досить нетиповим результатом, зважаючи на те, що в останні 10 років переробка олійної активно зростала (дані Oil World).

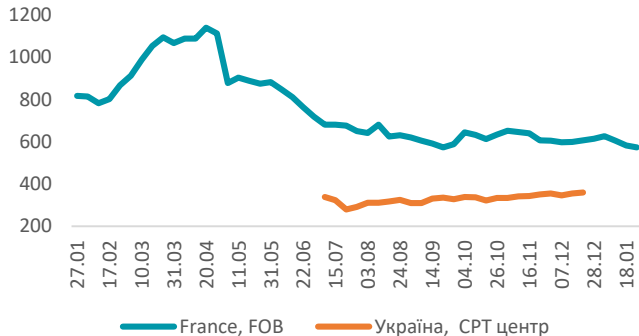


- Сприяє зростанню ціни
- Сприяє зниженню ціни
- Нейтрально

Ріпак



Ціна на ріпак, USD/т*



Ціна на ріпак (Франція, FOB) на 25.01 – **573** USD/т

Зміни ціни:

- тиждень: -10 USD або -1,7%;
- місяць: -41 USD або -6,7%;
- рік: -244 USD або -29,9%.

*ціна на український ріпак відображена лише в місяці активної реалізації на експорт. В інші періоди існуюча ціна на ринку не репрезентативна

Джерела: дані операторів ринку, International Grains Council, agrochart.com, European Commission

Наміри Німеччини відмовитися від біодизеля посилюють тиск на ціни на ріпак

Німеччина, яка є великим виробником та експортером біопалива, з 2023 року заборонила використання пальмової олії у виробництві біопалива, а зараз має наміри до 2030 року відмовитися від біопалива на рослинній основі. Така пропозиція з'явилася на тлі високих витрат та нестабільності поставок через війну рф проти України. Також її пояснюють спробою виконати цільові показники викидів парникових газів, встановлені урядом країни (дані Grain Trade).

Експорт ріпаку в січні 2023 року

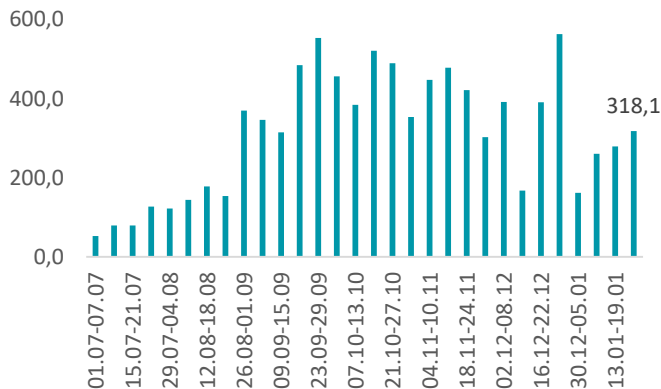
За 26 днів січня 2023 року було експортовано 161,5 тис. т ріпаку (-18% до аналогічного показнику попереднього місяця). Основними країнами-імпортерами в січні 2023 року є: Німеччина (35%), Бельгія (19%) та Польща (34%). Загалом з початку 2022/23 МР (01.07-26.01) було експортовано 3 225,2 тис. т ріпаку (дані Держмитниці).

- ↑ Сприяє зростанню ціни
- ↓ Сприяє зниженню ціни
- Нейтрально

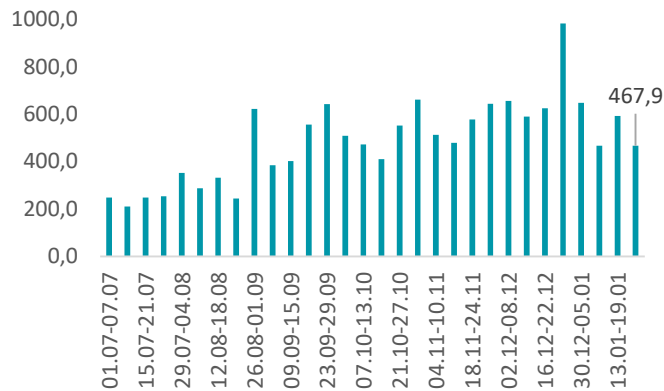
Експорт



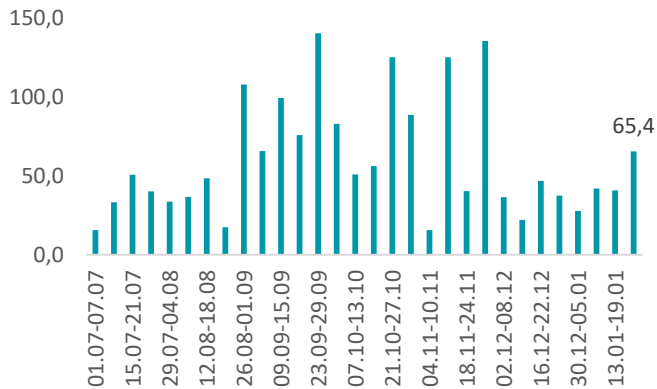
Пшениця, тис. т



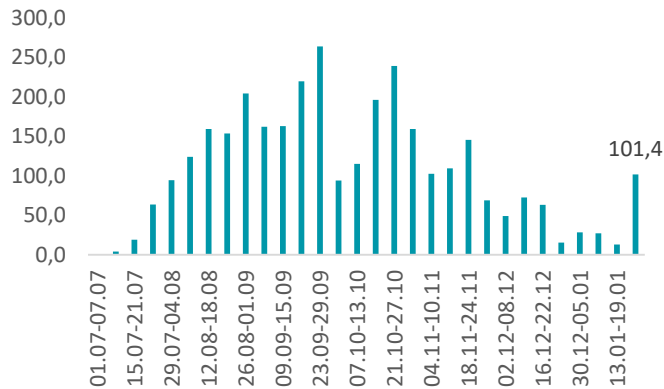
Кукурудза, тис. т



Ячмінь, тис. т



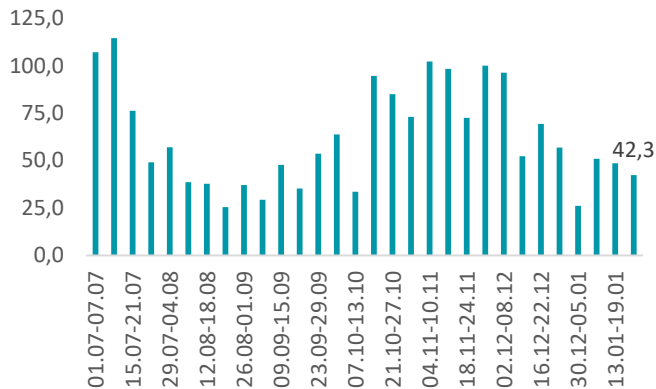
Ріпак, тис. т



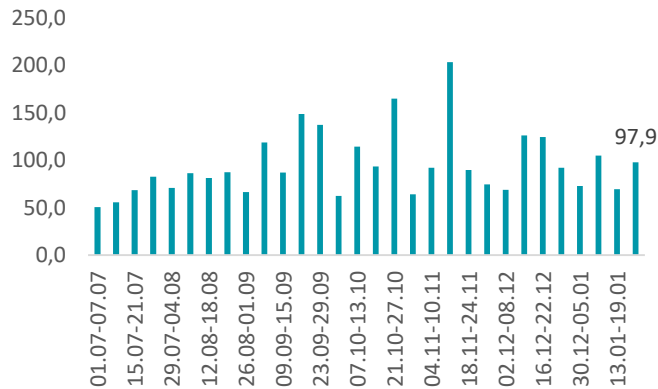
Експорт



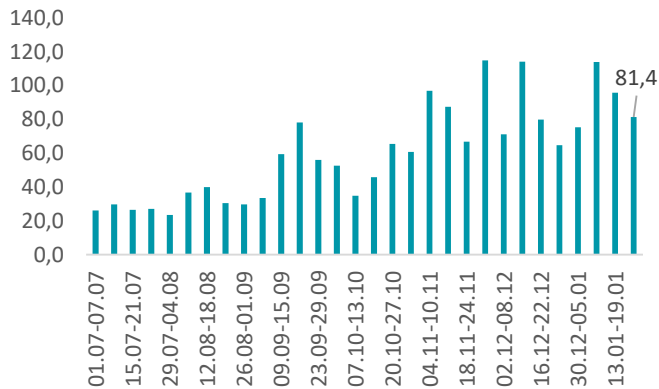
Насіння соняшнику, тис. т



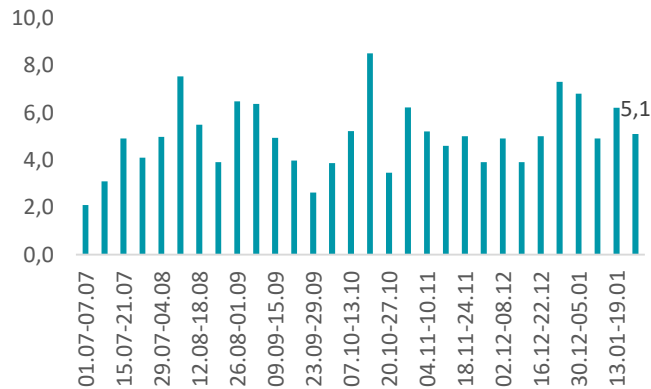
Соняшникова олія, тис. т



Соєві боби, тис. т



Соєва олія, тис. т





Разом ми
створюємо
майбутнє
агробізнесу!

2023