



Асоціація "Український клуб
аграрного бізнесу"

Ситуація на ринку основних зернових та олійних культур

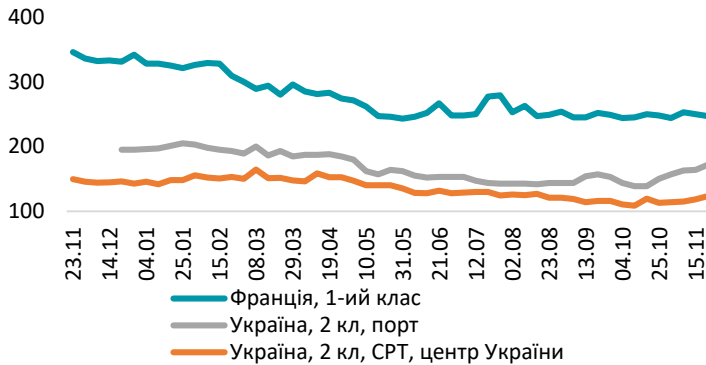
24 листопада 2023 р.



Пшениця



Ціни на пшеницю, USD/т



Ціна на пшеницю (Франція, FOB) на 21.11 – **247 USD/т**

Зміни ціни:

- тиждень: -3 USD або -1,2%;
- місяць: -1 USD або -0,4%;
- рік: -99 USD або -28,6%.

Ціна на пшеницю (Україна, 2-ий клас, CPT) на 21.11:

- центральні області – **123 USD/т** (+5 USD за тиждень; +10 USD за місяць; -15 USD за рік);
- порти – **172 USD/т** (+8 USD за тиждень, +22 USD за місяць).

Джерела: дані операторів ринку, International Grains Council, agrochart.com, АПК-інформ

Сівба озимої пшениці

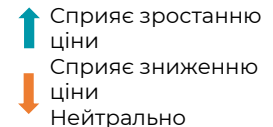
Станом на 20 листопада засіяно 4 022 тис. га пшеницею (+54,2 тис. га за тиждень), що становить 92,3% посівних площ 2022 року. Найбільше засіяно в Дніпропетровській (11,7% засіяних площ), Одеській (9%) та Кіровоградській (8%) областях (дані Мінагрополітики України).

Пшеничні ф'ючерси на світових біржах протягом тижня знизилися на 2-4,4%

В результаті збільшення прогнозів світового виробництва та низького попиту ціни на пшеницю на світових біржах минулого тижня знизилися на 2-4,4%, що стало найбільшим тижневим зменшенням останніх 2 місяців. Експерти IGC у листопадовому звіті підвищили прогноз світового виробництва пшениці в 2023/24 МР з 784,9 до 786,6 млн т, що на 2% менше показника 2022/23 МР. Для України завдяки коригуванню площ сівби та врожайності оцінка виробництва підвищена на 0,7 млн т до 28,7 млн т, що на 7% перевищить урожай 2022/23 МР. Для ЄС прогноз виробництва підвищено з 132,4 до 133,2 (133,3 у 2022/23 МР) млн т (дані: Grain Trade).

Експорт пшениці в листопаді 2023 року

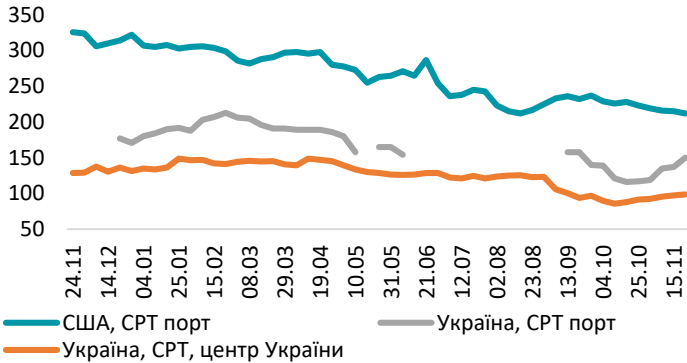
За 23 дні листопада 2023 року було експортовано 1 049,2 тис. т пшениці (+19% до аналогічного показника попереднього місяця). Основними країнами-імпортерами в листопаді 2023 року є: Іспанія (36%), В'єтнам (10%) та Індонезія (20%). Загалом з початку 2023/24 МР (01.07-23.11) було експортовано 5 680,6 тис. т пшениці (дані Держжитниці).



Кукурудза



Ціни на кукурудзу, USD/т



Ціна на кукурудзу (США, FOB) на 21.11 – **212 USD/т**

Зміни ціни:

- тиждень: -3 USD або -1,4%;
- місяць: -11 USD або -4,9%;
- рік: -114 USD або -35,0%.

Ціна на кукурудзу (Україна, CPT) на 21.11:

- центральні області – **98 USD/т** (+1 USD за тиждень; +7 USD за місяць; -29 USD за рік);
- порти – **150 USD** (+13 USD за тиждень; +33 USD за місяць).

Джерела: дані операторів ринку, International Grains Council, agrochart.com, АПК-інформ

Збір врожаю кукурудзи

Станом на 23 листопада 2023 року обмолочено 3 124,6 тис. га кукурудзи (929,9 тис. га за тиждень), що складає 82% попередньої оцінки посівних площ. Зібрано 24 877,6 тис. т (+1 169,8 тис. т). Середня врожайність становить 74,8 ц/га. Найбільше намолочено в Черкаській (12% вже зібраного валового збору), Полтавській (11,2%) та Вінницькій (10%) областях (дані Мінагрополітики України).

Підвищення прогнозу виробництва кукурудзи

Експерти IGC підвищили прогноз світового виробництва кукурудзи в 2023/24 МР на 4 млн т до 1,223 млрд т, тоді як USDA оцінює його в 1,22 млрд т. У листопадому звіті Stratégie Grains прогноз виробництва кукурудзи в ЄС у 2023/24 МР підвищено на 400 тис т до 61 млн т (52,4 млн т у 2022/23 МР), насамперед для Франції. Грудневі ф'ючерси на кукурудзу на біржі Чикаго цього тижня торгувалися на рівні 187 \$/т (-3% за місяць), що пов'язано з посушливою погодою в центрі Бразилії, яка може знизити майбутній урожай кукурудзи. Також збільшення кількості зафрахтованих трейдерами на листопад та грудень судів посилило попит на кукурудзу в Україні (дані: Grain Trade)

Експорт кукурудзи в листопаді 2023 року

За 23 дні листопада 2023 року було експортовано 2 056,6 тис. т кукурудзи (в 2,7 рази більше аналогічного показника попереднього місяця). Основними країнами-імпортерами в листопаді 2023 року були: Іспанія (39%), Китай (14%) та Єгипет (13%). Загалом з початку 2023/24 МР (01.07-23.11) було експортовано 5 860,0 тис. т кукурудзи (дані Держмитниці).



Сприяє зростанню ціни



Сприяє зниженню ціни

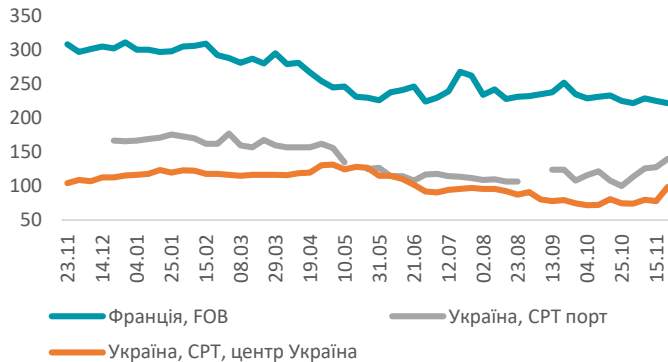


Нейтрально

Ячмінь



Ціни на ячмінь, USD/т



Ціна на ячмінь (Франція, FOB) на 21.11 – **222** USD/т

Зміни ціни:

- тиждень: -3 USD або -1,3%;
- місяць: -3 USD або -1,1%;
- рік: -86 USD або -27,9%.

Ціна на ячмінь (Україна, CPT) на 21.11:

- центральні області – **99** USD (+20 USD за тиждень, +24 USD за місяць; +1 USD за рік);
- порти – **140** USD (+12 USD за тиждень; -3 USD за місяць).

Джерела: дані операторів ринку, International Grains Council, agrochart.com, АПК-інформ

Сівба озимого ячменю

Станом на 20 листопада 2023 року засіяно 505,7 тис. га ячменем (+36,5 тис. га за тиждень), що становить 82,6% посівних площ в 2022 році. Найбільше засіяно в Одеській (23% засіяних площ), Миколаївській (21%) та Дніпропетровській (13,3%) областях (дані Мінагрополітики України).

Експорт ячменю в листопаді 2023 року

За 23 дні листопада 2023 року було експортовано 185,3 тис. т ячменю (в 4,4 рази більше аналогічного показника попереднього місяця). Основними країнами-імпортерами в листопаді 2023 року є Китай (36%), Іспанія (30%) та Ізраїль (8%). Загалом з початку 2023/24 МР (01.07-23.11) було експортовано 868 тис. т ячменю (дані Держжитниці).



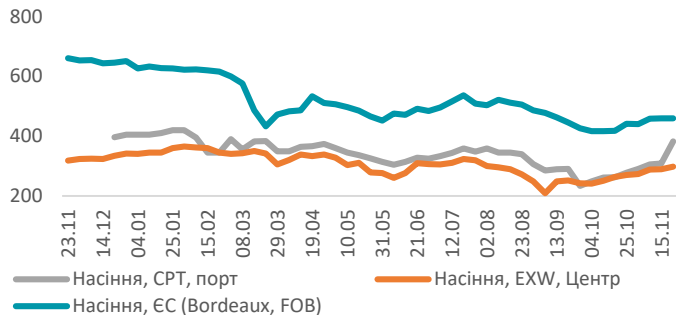
Сприяє зростанню ціни

Сприяє зниженню ціни

Нейтрально

СОНЯШНИК

Ціна на насіння соняшнику та соняшникову олію, USD/т



Ціна на насіння соняшнику в ЄС (Rotterdam, FOB) на 21.11 – **459 USD/т**

Зміни ціни:

- тиждень: +0 USD або +0%;
- місяць: +18 USD або +4,1%;
- рік: -202 USD або -30,6%.

Ціна на насіння соняшнику (Україна, CPT) на 21.11:

- центральні області – **298 USD/т** (+2 USD за тиждень; +28 USD за місяць; -17 USD за рік);
- порти – **382 USD/т** (+74 USD за тиждень, +105 USD за місяць).

Джерела: дані операторів ринку, International Grains Council, agrochart.com, АПК-інформ, European Commission

Експорт насіння соняшнику та соняшникової олії в листопаді 2023 року

За 23 дні листопада 2023 року було експортовано:

- насіння соняшнику – 32,8 тис. т (+54% до аналогічного показника попереднього місяця). Основні країни імпортери: Іспанія – 38%, Франція – 27% та Туреччина – 13%. Загалом з початку 2023/24 МР (01.09-23.11) було експортовано 74,6 тис. т насіння соняшнику;
- олії соняшникової – 422,8 тис. т (+50% до аналогічного показника попереднього місяця). Країни: Румунія – 34%, Туреччина – 19% та Польща – 8%. Загалом з початку 2023/24 МР (01.09-23.11) було експортовано 1 180,9 тис. т соняшникової олії (дані Держжитниці)

Збір врожаю соняшнику

Станом на 23 листопада 2023 року обмолочено 5 009,4 тис. га соняшнику (+61,0 тис. га за тиждень), що складає 99% попередньої оцінки посівних площ. Зібрано 11 556,0 тис. т насіння соняшнику (+66,0 тис. т за тиждень). Середня врожайність становить 23,8 ц/га. Найбільше намолочено в Дніпропетровській (13% вже зібраного валового збору), Кіровоградській (12,6%) та Полтавській (10%) областях (дані Мінагрополітики України).



Сприяє зростанню ціни



Сприяє зниженню ціни

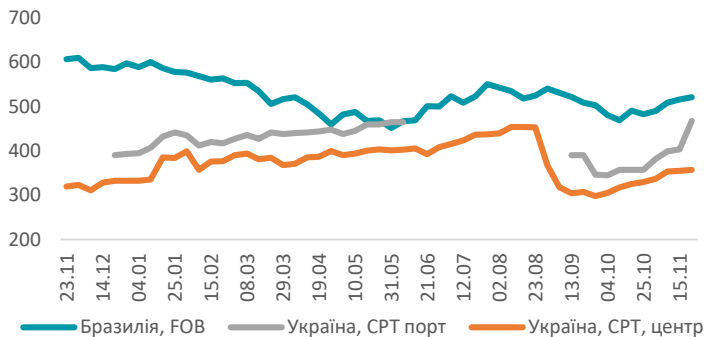


Нейтрально

Соя



Ціни на сою, USD/т



Ціна на сою (Бразилія, FOB) на 21.11 – **521 USD/т**

Зміни ціни:

- тиждень: +5 USD або +1%;
- місяць: +38 USD або +7,9%;
- рік: -86 USD або -14,2%.

Ціна на сою (Україна, CPT) на 21.11:

- центральні області – **357 USD/т** (+2 USD за тиждень; +27 USD за місяць; +55 USD за рік);
- порти – **468 USD** (+65 USD за тиждень; +111 USD за місяць).

Джерела: дані операторів ринку, International Grains Council, agrochart.com, АПК-інформ

Експорт соєвих бобів та соєвої олії в листопаді 2023 року

За 23 дні листопада 2023 року було експортовано:

- соєві боби – 424,3 тис. т (+41% до аналогічного показника попереднього місяця). Основні країни-імпортери: Єгипет – 38%, Туреччина – 27% та Велика Британія – 7%. Загалом з початку 2023/24 МР (01.09-23.11) було експортовано 1 060,9 тис. т сої;
- олія соєва – 23,7 тис. т (+19% аналогічного показника минулого місяця). Країни: Польща – 82%, ОАЕ – 3% та Нідерланди – 3%. Загалом з початку 2023/24 МР (01.09-23.11) було експортовано 69,3 тис. т соєвої олії (дані Держмитниці).

Ціни на соєву олію продовжують зростати на тлі скорочення пропозиції

Обсяги світового експорту соєвої олії продовжують скорочуватися, в жовтні досягли 10-річного мінімуму на тлі поганого врожаю сої в 2022/23 МР в Аргентині, яка є основним світовим виробником та експортером соєвої олії. Головною причиною зростання цін на соєву олію є несприятлива для майбутнього врожаю сої погода у Бразилії. В Аргентині погода сприяє сівбі сої, а новий президент обіцяє лібералізацію експорту, що призведе до збільшення поставок на світовий ринок, у тому числі й соєвої олії.

Збір врожаю соєвих бобів

Станом на 23 листопада 2023 року обмолочено 1 800,4 тис. га сої (+204,2 тис. га), що складає 99% попередньої оцінки посівних площ. Зібрано 4 769,1 тис. т сої (+19,4 тис. т за тиждень). Середня врожайність становить 26,5 ц/га. Найбільше намолочено в Полтавській (13% вже зібраного валового збору), Хмельницькій (12,3%) та Сумській (8%) областях. Збір врожаю соєвих бобів можна вважати завершеним (дані Мінагрополітики України).



Сприяє зростанню ціни



Сприяє зниженню ціни

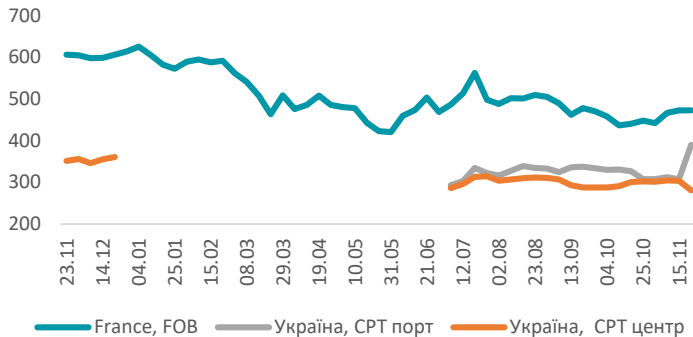


Нейтрально

Ріпак



Ціна на ріпак, USD/т*



Ціна на ріпак (Франція, FOB) на 21.11 – **473 USD/т**

Зміни ціни:

- тиждень: 0 USD або +0%;
- місяць: +25 USD або +5,6%;
- рік: -167 USD або -26,1%.

Ціна на ріпак (Україна, CPT) на 21.11:

- центральні області – **281 USD/т** (-23 USD за тиждень, -22 USD за місяць);
- порти – **390 USD/т** (+82 USD за тиждень, -63 USD за місяць).

Джерела: дані операторів ринку, International Grains Council, agrochart.com, European Commission

Стан озимого ріпаку

В листопаді 2023 року в озимого ріпаку триває утворення листової розетки. Стан рослин добрий (дані Агрометеорологічного бюлетеня).

Експорт ріпаку в листопаді 2023 року

За 23 дні листопада 2023 року було експортовано 257,4 тис. т ріпаку. Найбільші об'єми торгівлі були в перші дні місяця. Основними країнами-імпортерами в листопаді 2023 року є: Нідерланди (31%), Німеччина (47%) та Бельгія (5%). Загалом з початку 2023/24 МР (01.07-23.11) було експортовано 2 336,5 тис. т ріпаку (дані Держмитниці).

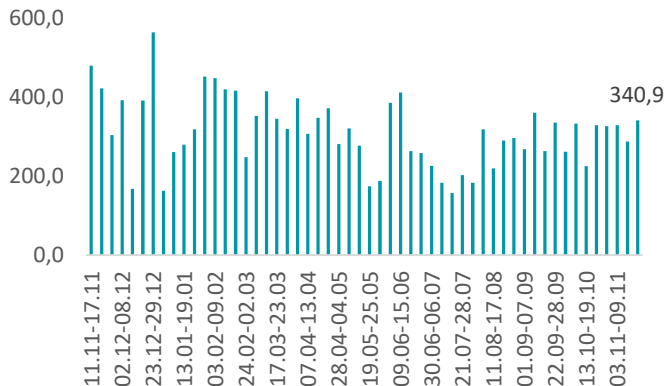


Сприяє зростанню ціни
Сприяє зниженню ціни
Нейтрально

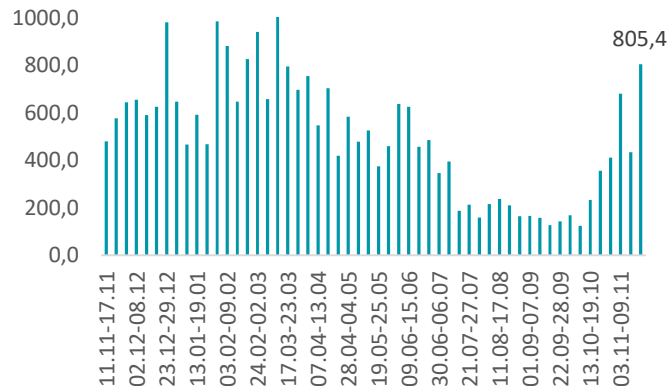
Експорт



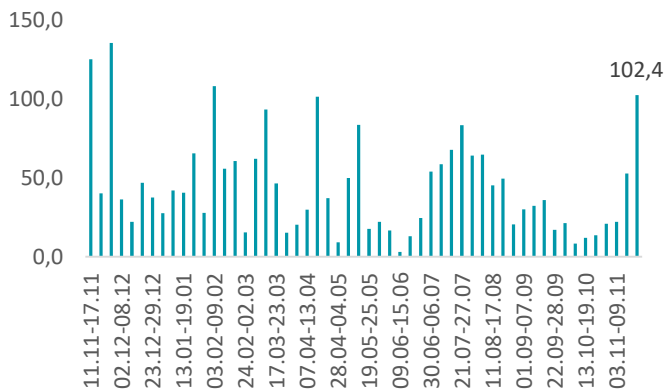
Пшениця, тис. т



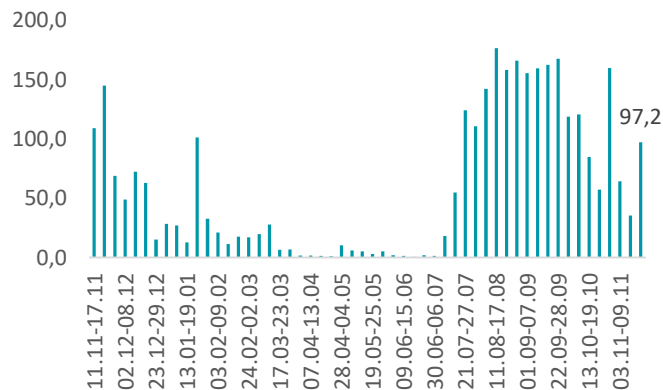
Кукурудза, тис. т



Ячмінь, тис. т



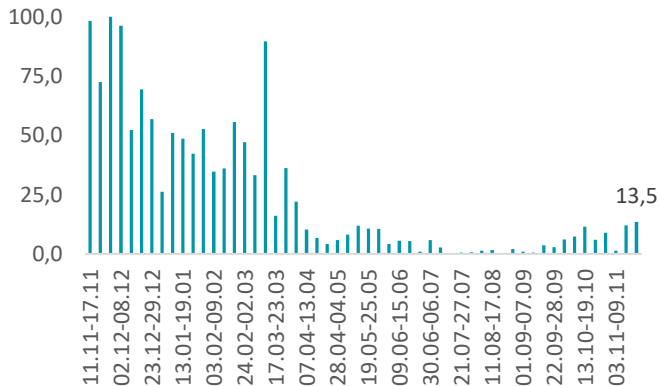
Ріпак, тис. т



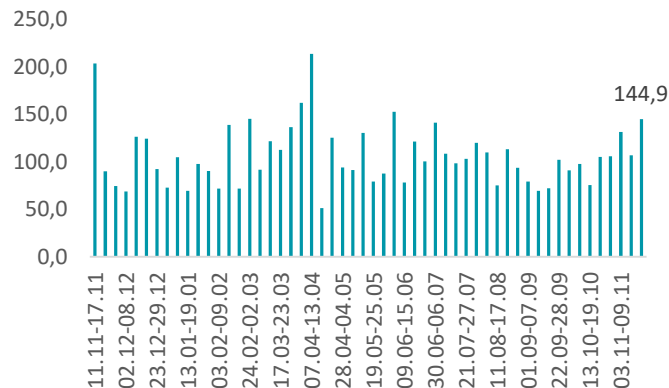
Експорт



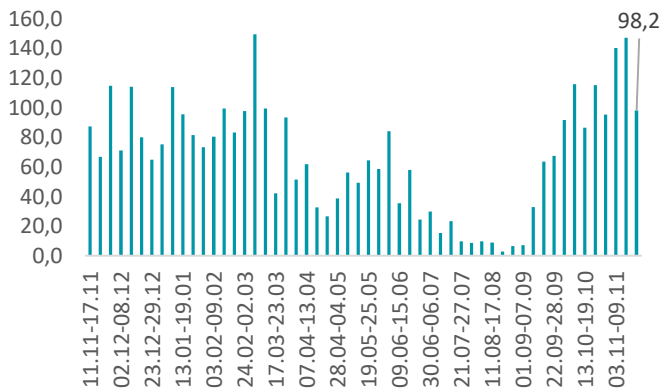
Насіння соняшнику, тис. т



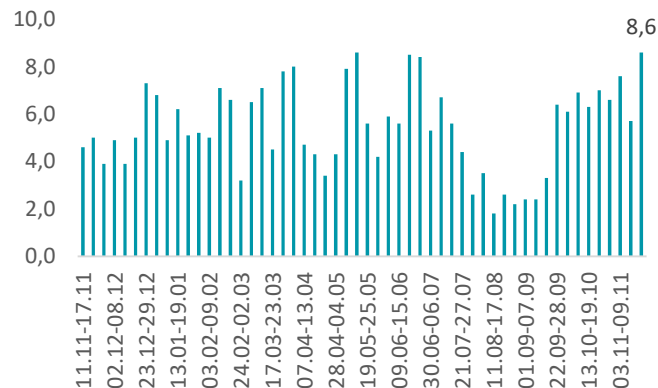
Соняшникова олія, тис. т



Соєві боби, тис. т



Соєва олія, тис. т





Разом ми
створюємо
майбутнє
агробізнесу!

2023