



Асоціація "Український клуб  
аграрного бізнесу"

# Ситуація на ринку основних зернових та олійних культур

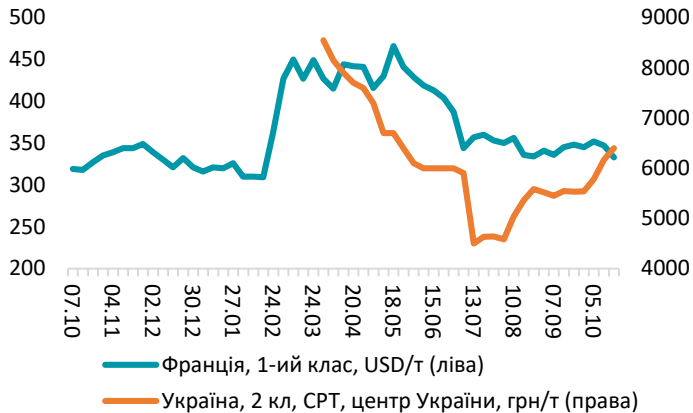
21 жовтня 2022 р.



# Пшениця



Ціни на пшеницю



Ціна на пшеницю (Франція, FOB) на 19.10 – **333** USD/т

Зміни ціни:

- тиждень: -14 USD або -4%;
- місяць: -15 USD або -4,3%;
- рік: +6 USD або +1,8%.

Ціна на пшеницю (2-й клас, CPT, центр України) на 20.10 – **6 396** грн/т (+226 грн за тиждень, +866 грн за місяць).

Джерела: дані операторів ринку, International Grains Council, agrochart.com, АПК-інформ

## Посів озимої пшениці

Станом на 17.10 посіяно 2447,6 тис. га озимої пшениці (+830,1 тис. га за тиждень), що становить 37,4% посівних площ в 2021 році по всій території України (дані Мінагрополітики).

## Світові новини

Австралія в 2022/23 МР може зібрати майже рекордний урожай зерна, незважаючи на можливе скорочення виробництва в окремих регіонах через сильні дощі. За прогнозом Rabobank, у поточному сезоні виробництво зернових культур в Австралії досягне 61,9 млн т, що на 1% поступиться торішнім показником, але на 41% перевищить середній 5-річний рівень. Так, порівняно з попереднім сезоном виробництво пшениці може скоротитися на 2% до 35,5 млн т, а ячменю та канолі – зрости на 7% до рекордних 14,8 млн т та 7,2 млн т, відповідно.

## Експорт пшениці у жовтні 2022 року

За 20 днів жовтня 2022 року було експортовано 1 325,20 тис. т пшениці, що на 27% перевищує аналогічний показник попереднього місяця. Основними країнами-імпортерами на початку жовтня 2022 року є: Іспанія (15,3%), Туреччина (14,7%) та Румунія (12,6%). Загалом з початку 2022/23 МР (01.07-20.10) було експортовано 4 365,9 тис. т пшениці (дані Держмитниці).

↑ Сприяє зростанню ціни

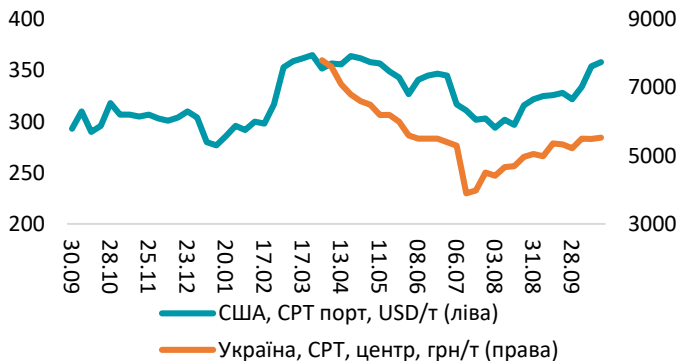
↓ Сприяє зниженню ціни

— Нейтрально

# Кукурудза



## Ціни на кукурудзу



Ціна на кукурудзу (США, FOB) на 19.10 – **358 USD/т**

Зміни ціни:

- тиждень: +4 USD або +1,1%;
- місяць: +30 USD або +9,1%;
- рік: +62 USD або +20,9%.

Ціна на кукурудзу (СРТ, центр України) на 20.10 – **5 533** грн/т (+43 грн за тиждень; +203 грн за місяць).

Джерела: дані операторів ринку, International Grains Council, agrochart.com, АПК-інформ

### Збір врожаю кукурудзи

Станом на 20.10 обмолочено 527,63 тис. га (+299,57 тис. га за тиждень), що становить 12% всіх посівних площ кукурудзи. Намолочено 2675,61 тис. т кукурудзи (+1 608,04 тис. т за тиждень), середня врожайність – 50,7 ц/га. Збір триває (дані Мінагрополітики).

### Світові новини:

За прогнозом експертів COCERAL (Організація європейських зернотрейдерів), урожай кукурудзи в ЄС цього року не перевищить 52 млн т, тоді як минулого року він становив 70,2 млн т, а USDA у жовтні оцінив його у 56,2 млн т. Після значного зниження прогнозу врожаю кукурудзи для Франції, Союз німецьких кооперативів (DRV) через тривалу літню посуху та спеку знизив оцінки виробництва кукурудзи для Німеччини на 3,54 млн т, що на 20,2% поступатиметься торішньому показнику. Румунія та Угорщина, які є великими виробниками кукурудзи в ЄС, також постраждали від посухи.

### Експорт кукурудзи у жовтні 2022 року

За 20 днів жовтня 2022 року було експортовано 1 323, 6 тис. т кукурудзи, що на 5% більше аналогічного показника попереднього місяця. Основними країнами-імпортерами в жовтні 2022 року були: Італія (15,8%), Іспанія (13,2%) та Румунія (12,8%). Загалом з початку 2022/23 МР (01.07-20.10) було експортовано 5 769 тис. т кукурудзи (дані Держмитниці).



Сприяє зростанню ціни

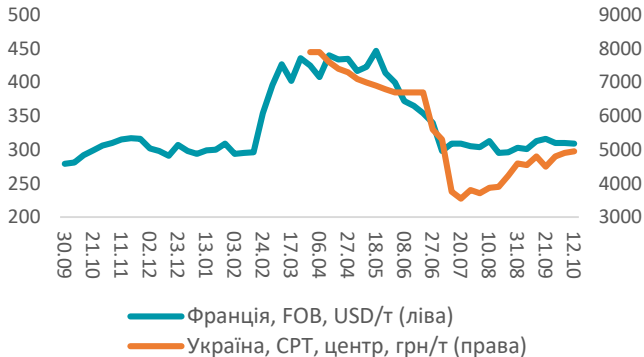
Сприяє зниженню ціни

Нейтрально

# Ячмінь



## Ціни на ячмінь



Ціна на ячмінь (Франція, FOB) на 19.10 – **309 USD/т**

Зміни ціни:

- тиждень: -10 USD або -3,2%;
- місяць: -17 USD або -5,4%;
- рік: +0 USD або 0%.

Ціна на ячмінь (CPT, центр України) на 20.10 – **4 675 грн/т** (-275 грн за тиждень; +175 грн за місяць).

Джерела: дані операторів ринку, International Grains Council, agrochart.com, АПК-інформ

## Посів озимого ячменю

Станом на 17.10 посіяно 265,0 тис. га озимого ячменю (+110,7 тис. га за тиждень), що становить 39,2 % посівних площ в 2021 році по всій території України та 33% на підконтрольній Україні територіях (дані Мінагрополітики).

## Експорт ячменю у жовтні 2022 року

За 20 днів жовтня 2022 року було експортовано 176,4 тис. т ячменю, що на -39% менше аналогічного показника попереднього місяця. Основними країнами-імпортерами в жовтні 2022 року є Румунія (37%), Лівія (17,2%) та Туреччина (25,2%). Загалом з початку 2022/23 МР (01.07-20.10) було експортовано 952,7 тис. т ячменю (дані Держмитниці).

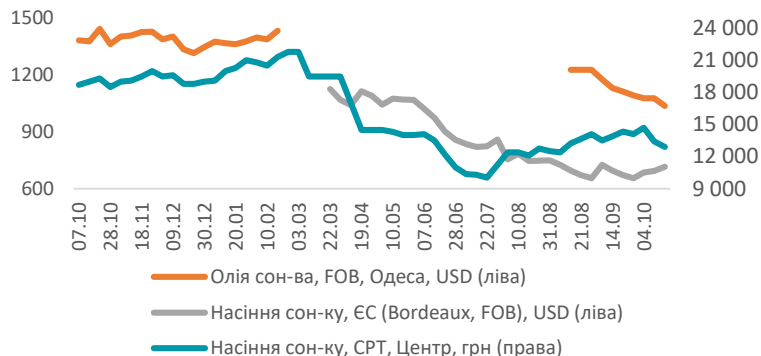


Сприяє зростанню ціни  
Сприяє зниженню ціни  
Нейтрально

# Соняшник



Ціна на соняшник та соняшкову олію, за 1 т



Ціна на насіння соняшнику в ЄС (Rotterdam, FOB) на 20.10 – **719 USD/т**

Зміни ціни:

- тиждень: +19 USD або +3%;
- місяць: 0 USD або 0%.

Ціна на насіння соняшнику (СРТ, попит) на 19.10 – **12 900 грн/т** (-500 грн за тиждень; -1 450 грн за місяць).

Джерела: дані операторів ринку, International Grains Council, agrochart.com, АПК-інформ, European Commission

## Експорт насіння соняшнику та соняшникової олії у жовтні 2022 року

За 20 днів жовтня 2022 року було експортовано:

- насіння соняшнику – 186,6 тис. т, що на 69% більше аналогічному показнику попереднього місяця. Основні країни імпортери: Болгарія – 35,3%, Румунія – 21,6 %, Іспанія – 13%.
- олії соняшникової – 259,9 тис. т, що на 20% менше аналогічного показника попереднього місяця. Країни: Туреччина – 15,7%, Індія – 20,2%, Китай – 12,4% (дані Держжитниці).

## Світові новини

У жовтневому балансі експерти USDA, як і у вересневому, знову підвищили прогнози виробництва та запасів рослинних олій, що посилює тиск на ціни, особливо враховуючи сезонне збільшення пропозицій соєвої та соняшникової олії, а також дешевої пальмової олії. При цьому експерти USDA знизили прогноз експорту пальмової олії з Індонезії в 2021/22 МР на 0,5 млн т до 22,65 млн т (26,84 млн т в 2020/21 МР і 28,5 млн т прогнозовані на 2022/23. МР), з Малайзії - на 0,4 млн т до 15,3 млн т (15,87 і 16,5 млн т), та оцінку імпорту в ЄС на 0,6 млн т до 5,1 млн т ( 5,97 та 5,5 млн т), незважаючи на зниження цін на пальмову олію до рівня 800-900 \$/т.

## Збір врожаю насіння соняшнику

Станом на 20.10 зібрано насіння соняшнику з 3 178, 75 тис. га (+1 026,6 тис. га за тиждень), що становить 68% посівних площ. При цьому, вдалося зібрати 6 946,9 тис. т (+2 464,40 тис. т) насіння соняшнику при середній врожайності 23,6 ц/га (дані Мінагрополітики).

- ↑ Сприяє зростанню ціни
- ↓ Сприяє зниженню ціни
- Нейтрально

# Сою

## Ціни на сою



Ціна на сою (Бразилія, FOB) на 19.10 – **600 USD/т**

Зміни ціни:

- тиждень: -1,3 USD або -8%;
- місяць: -10USD або -1,6%;
- рік: +83 USD або +16,1%

Ціна на соєві боби (CPT) на 20.10 – **12 455 грн/т**  
(-975 грн за тиждень; - 425 грн за місяць).

Джерела: дані операторів ринку, International Grains Council, agrochart.com, АПК-інформ

### ↑ Експорт соєвих бобів та соєвої олії у жовтні 2022 року

За 20 днів жовтня 2022 року було експортовано:

- соєві боби – 118,2 тис. т, що на -19% менше аналогічного показника попереднього місяця. Основні країни-імпортери: Румунія – 24%, Туреччина – 30,6% та Італія – 9,1%.
- олія соєва – 16,4 тис. т, що на 5% більше аналогічного показника минулого місяця. Країни: Польща – 76%, Туніс – 13%, Німеччина – 4% (дані Держмитниці).

### — Збір врожаю сої в Україні

Станом на 20.10 зібрано сою з 797,84 тис. га (+409,2 тис. га за тиждень), що становить 52% посівних площ. При цьому, вдалося зібрати 1 885,25 тис. т (+880,76 тис. т) сої при середній врожайності 23,6 ц/га (дані Мінагрополітики).

### ↑ Світові новини

Грудневі ф'ючерси на соєву олію на біржі в Чикаго за тиждень зросли на 8,3% до 4-місячного максимуму 1564 \$/т на тлі високих темпів переробки сої в США та відновлення попиту на біодизель після чергового стрибка цін на паливо.

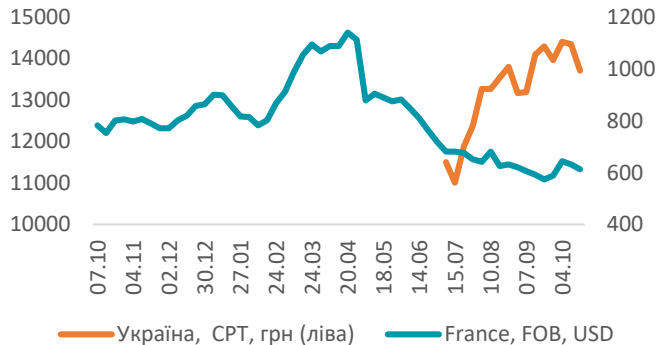


- ↑ Сприяє зростанню ціни
- ↓ Сприяє зниженню ціни
- Нейтрально

# Ріпак



## Експортна ціна на ріпак, т\*



Ціна на ріпак (Франція, FOB) на 19.10 – **613 USD/т**

Зміни ціни:

- тиждень: -19 USD або -3%;
- місяць: +40 USD або +7%;
- рік: -187 USD або -23,4%.

Ціна на насіння ріпаку (CPT) на 20.10 – **13 710 грн/т**  
(-640 грн за тиждень, -580 грн за місяць).

Джерела: дані операторів ринку, International Grains Council, agrochart.com, European Commission

## Посів озимого ріпаку

Станом на 20.10 посіяно 998,9 тис. га озимого ріпаку (+5 тис. га за тиждень), що становить 100% посівних площ в 2021 році по всій території України (дані Мінагрополітики).

## Експорт ріпаку в жовтні 2022 року

За 20 днів жовтня 2022 року було експортовано 381,1 тис. т ріпаку, що на -27% менше аналогічного показнику попереднього місяця. Основними країнами-імпортерами в жовтні 2022 року є Польща (24%), Пакистан (16%) та Румунія (17,2%). Загалом з початку 2022/23 МР (01.07-20.10) було експортовано 2 009,46 тис. т ріпаку (дані Держмитниці).

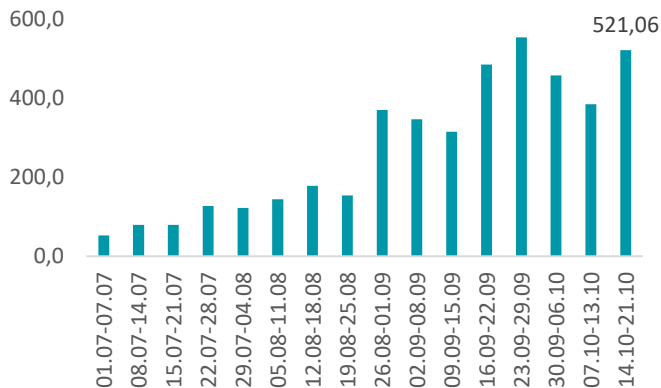


Сприяє зростанню ціни  
Сприяє зниженню ціни  
Нейтрально

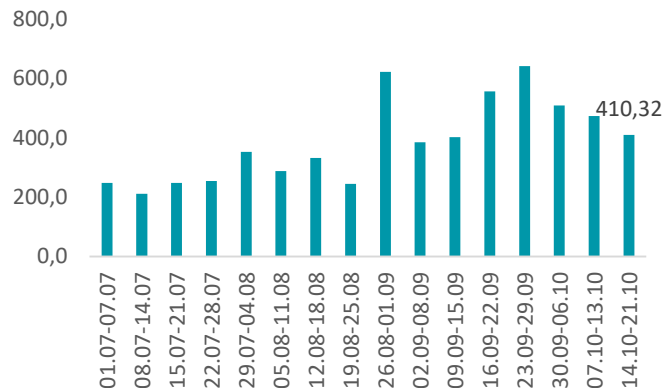
# Експорт



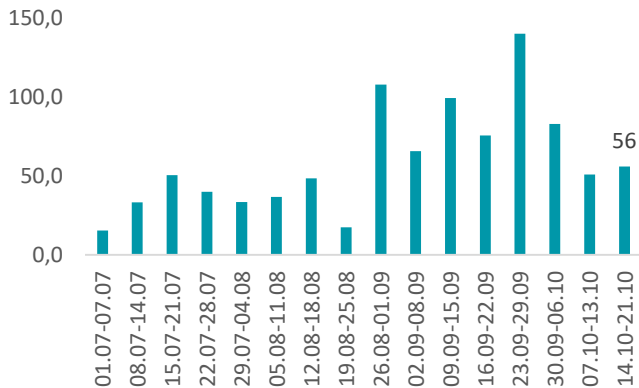
## Пшениця, тис. т



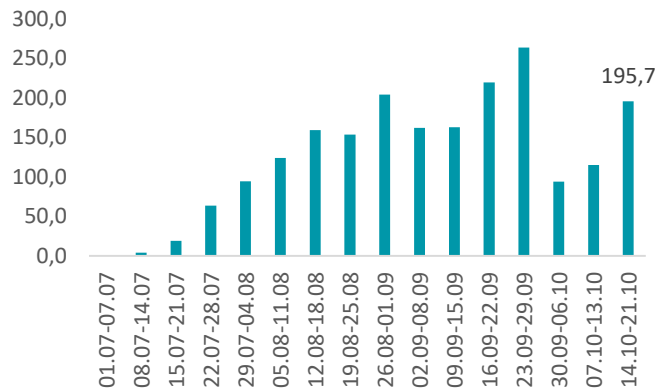
## Кукурудза, тис. т



## Ячмінь, тис. т



## Ріпак, тис. т

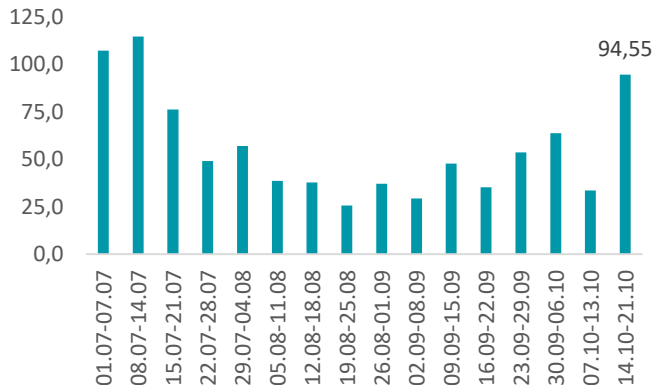




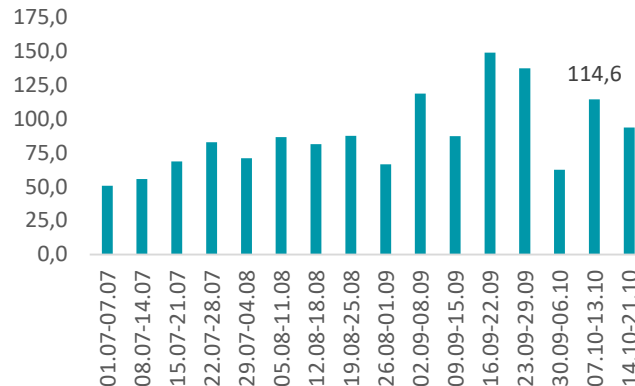
# Експорт



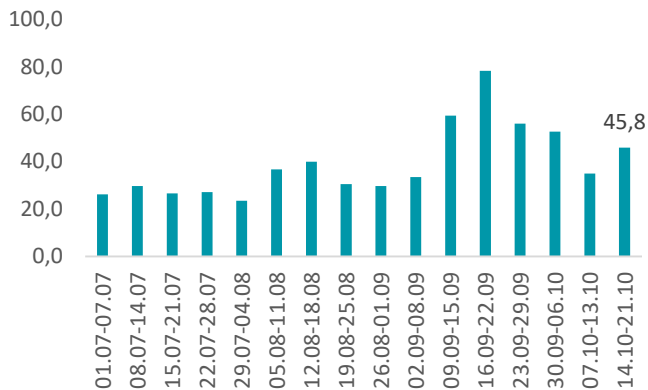
## Насіння соняшнику, тис. т



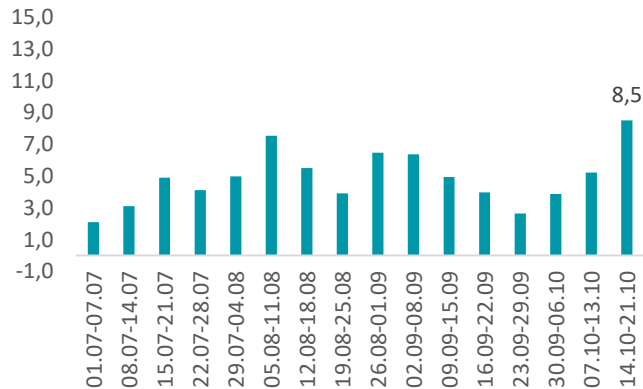
## Соняшникова олія, тис. т



## Соєві боби, тис. т



## Соєва олія, тис. т





Разом ми  
створюємо  
майбутнє  
агробізнесу!

**2022**