



Асоціація "Український клуб  
аграрного бізнесу"

# Ситуація на ринку основних зернових та олійних культур

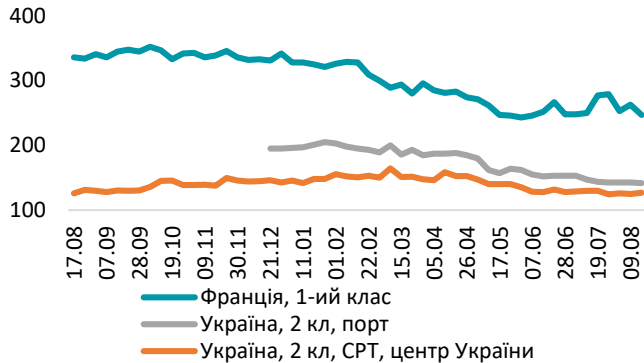
18 серпня 2023 р.



# Пшениця



Ціни на пшеницю, USD/т



Ціна на пшеницю (Франція, FOB) на 16.08 – **247 USD/т**

Зміни ціни:

- тиждень: -16 USD або -6,1%;
- місяць: -30 USD або -10,8%;
- рік: -89 USD або -26,5%.

Ціна на пшеницю (Україна, 2-ий клас, CPT) на 17.08:

- центральні області – **127 USD/т** (+2 USD за тиждень; -3 USD за місяць);
- порти – **144 USD/т** (-1 USD за тиждень, -2 USD за місяць).

Джерела: дані операторів ринку, International Grains Council, agrochart.com, АПК-інформ

## Збір врожаю пшениці

Станом на 17 серпня 2023 року обмолочено 4 383,8 тис. га (+553,8 тис. га за тиждень), що становить 94% посівних площ. При цьому зібрано 20 818,5 тис. т пшениці (+3 120,8 тис. т за тиждень). Середня врожайність становить 47,5 ц/га. Найбільше намолочено в Одеській (11% вже зібраного валового збору), Вінницькій (10%) та Дніпропетровській (9%) областях (дані Міністерства аграрної політики та продовольства України).

## Оновлені балансові показники на світовому ринку пшениці від USDA

Передбачається скорочення світового виробництва пшениці на 3,3 млн т до 793,4 млн т за рахунок скорочення в ЄС (-3 млн т до 135,0 млн т), Китаї (-3 млн т до 137,0 млн т), Канаді (-2 млн т до 33,0 млн т). Водночас, таке скорочення буде частково компенсоване збільшенням обсягів виробництва для України (+3,5 млн т до 21,0 млн т) та Казахстану (+1 млн т до 15,0 млн т). Світова торгівля скоротилася на 2,2 млн т до 209,4 млн т через скорочення експорту Канадою (-2 млн т до 24,5 млн т) та США (-0,7 млн т до 19,0 млн т). Незважаючи на зростання виробництва, український експорт залишився незмінним на рівні 10,5 млн т через вихід росії з Чорноморської зернової ініціативи. Прогнозовані світові кінцеві запаси на 2023/24 рік знижені на 0,9 млн т до 265,6 млн т, що є найнижчим показником з 2015/16 МР.

## Експорт пшениці в серпні 2023 року

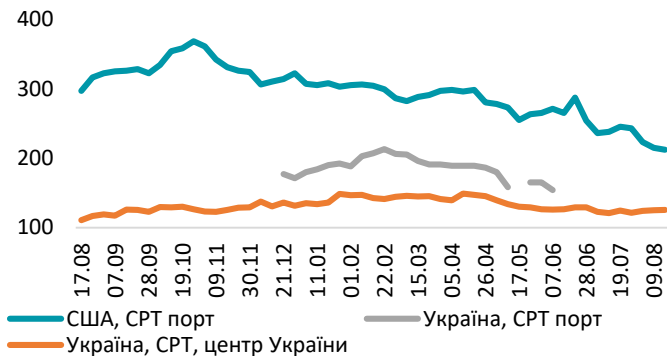
За 17 днів серпня 2023 року було експортовано 616,6 тис. т пшениці (+48% до аналогічного показника попереднього місяця). Основними країнами-імпортерами в серпні 2023 року є: Румунія (32%), Іспанія (24%) та Єгипет (14%). Загалом з початку 2023/24 МР (01.07-17.08) було експортовано 1 438,6 тис. т пшениці (дані Держжитниці).

- ↑ Сприяє зростанню ціни
- ↓ Сприяє зниженню ціни
- Нейтрально

# Кукурудза



Ціни на кукурудзу, USD/т



Ціна на кукурудзу (США, FOB) на 16.08 – **212 USD/т**

Зміни ціни:

- тиждень: -3 USD або -1,4%;
- місяць: -33 USD або -13,5%;
- рік: -85 USD або -28,6%.

Ціна на кукурудзу (Україна, CPT) на 17.08:

- центральні області – **125 USD/т** (0 USD за тиждень; +1 USD за місяць);
- порти – немає попиту.

Джерела: дані операторів ринку, International Grains Council, agrochart.com, АПК-інформ

## Оновлені балансові показники на світовому ринку кукурудзи від USDA

Очікується скорочення обсягів виробництва кукурудзи в світі в 2023/24 МР на 11,0 млн т до 1 213,5 млн т. Виробництво кукурудзи скорочується за рахунок зменшення в США (-5,3 млн т до 383,8 млн т), ЄС (-3,7 млн т до 59,7 млн т), Китаї (-3 млн т до 277,0 млн т) та Росії, що частково компенсувалося зростанням в Україні (+2,5 млн т до 27,5 млн т) та Канаді (+0,3 млн т до 15,3 млн т). У світовій торгівлі передбачають зменшення експорту кукурудзи на 2,1 млн т до 196,2 млн т. Основні зміни стосуються зменшення експорту США (-1,3 млн т до 52,1 млн т) та ЄС (-0,9 млн т до 4,1 млн т). Кінцеві запаси знизилися на 3,0 млн т до 201,3 млн т (дані USDA).

## Стан посівів кукурудзи

В першій декаді серпня зерно кукурудзи на більшості площ досягло молочної, місцями воскової стиглості. На окремих площах західних та центральних областей ще тривало цвітіння качанів. На 1-ій рослині сформувалися в середньому 1,5-2,5 качани. Кількість зерен в 1-му качані становить від 410 до 770. Стан посівів переважно добрий. Подекуди в південних областях відмічалось пошкодження рослин шкідниками (дані Агromетеорологічного бюлетня)

## Експорт кукурудзи в серпні 2023 року

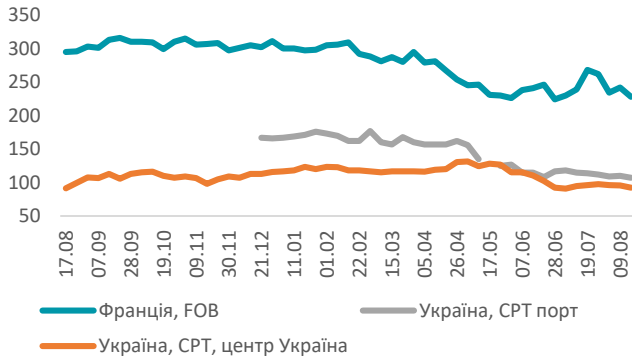
В серпні 2023 року було експортовано 589,2 тис. т кукурудзи (-33% до аналогічного показника попереднього місяця). Основними країнами-імпортерами в серпні 2023 року були: Італія (23%), Єгипет (21%) та Німеччина (10%). Загалом з початку 2023/24 МР (01.07-17.08) було експортовано 1 679,9 тис. т кукурудзи (дані Держжитниці).

- ↑ Сприяє зростанню ціни
- ↓ Сприяє зниженню ціни
- Нейтрально

# Ячмінь



## Ціни на ячмінь, USD/т



Ціна на ячмінь (Франція, FOB) на 16.08 – **228** USD/т

Зміни ціни:

- тиждень: -14 USD або -5,8%;
- місяць: -40 USD або -14,9%;
- рік: -67 USD або -22,7%.

Ціна на ячмінь (Україна, CPT) на 17.08:

- центральні області – **93** USD (-3 USD за тиждень, -4 USD за місяць);
- порти – **107** USD/т (-3 USD за тиждень, -7 USD за місяць).

Джерела: дані операторів ринку, International Grains Council, agrochart.com, АПК-інформ

## Збір врожаю ячменю

Станом на 17 серпня 2023 року обмолочено 1 398,0 тис. га ячменю (+134,7 тис. га за тиждень), що складає 94% посівних площ. Зібрано 4 567,3 тис. т ячменю (+666,1 тис. т за тиждень). Середня врожайність становить 39,8 ц/га. Найбільше намолочено в Одеській (17% вже зібраного валового збору), Дніпропетровській (10%) та Миколаївській (9%) областях (дані Міністерства аграрної політики та продовольства України).

## Експорт ячменю в серпні 2023 року

За 17 днів серпня 2023 року було експортовано 133,1 тис. т ячменю (+10% до аналогічного показник попереднього місяця). Основними країнами-імпортерами в серпні 2023 року є: Іспанія (33%) Румунія (15%) та Ізраїль (10%). Загалом з початку 2023/24 МР (01.07-17.08) було експортовано 429,0 тис. т ячменю (дані Держмитниці).



Сприяє зростанню ціни



Сприяє зниженню ціни

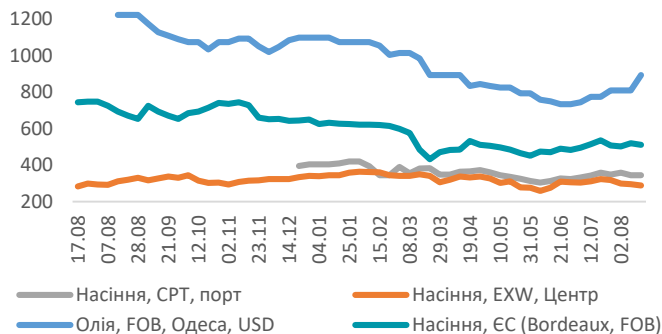


Нейтрально

# СОНЯШНИК



Ціна на насіння соняшника та соняшникову олію, USD/т



Ціна на насіння соняшника в ЄС (Rotterdam, FOB) на 16.08 – **512** USD/т

Зміни ціни:

- тиждень: -9 USD або -1,7%;
- місяць: -24 USD або -4,5%;
- рік: -225 USD або -30,2%.

Ціна на насіння соняшника (Україна, СРТ) на 17.08:

- центральні області – **289** USD/т (-6 USD за тиждень; -34 USD за місяць);
- порти – **345** USD/т (0 USD за тиждень, -14 USD за місяць).

Джерела: дані операторів ринку, International Grains Council, agrochart.com, АПК-інформ, European Commission

## Експорт насіння соняшника та соняшникової олії в серпні 2023 року

За 17 днів серпня 2023 року було експортовано:

- насіння соняшника – 3,4 тис. т (в 2,5 рази менше аналогічного показника попереднього місяця). Основні країни імпортери: Молдова – 61%, Нідерланди – 16% та Фінляндія – 9%. Загалом з початку 2022/23 МР (01.09-17.08) було експортовано 1 862,2 тис. т насіння соняшника;
- олії соняшникової – 236,9 тис. т (-15% до аналогічного показника попереднього місяця). Країни: Румунія – 30%, Туреччина – 17% та Польща – 10%. Загалом з початку 2022/23 МР (01.09-17.08) було експортовано 5 439,6 тис. т соняшникової олії (дані Держмитниці).

## Стан посівів соняшника

В першій декаді серпня 2023 року у соняшника тривало формування кошиків та досягання насіння. Діаметр кошика становив від 11 до 27 см. На окремих площах східних областей відмічалось ураження рослин хворобами (дані Агromетeоролoгічного бюлетня).

## Оновлений прогноз виробництва та експорту на українському ринку соняшника

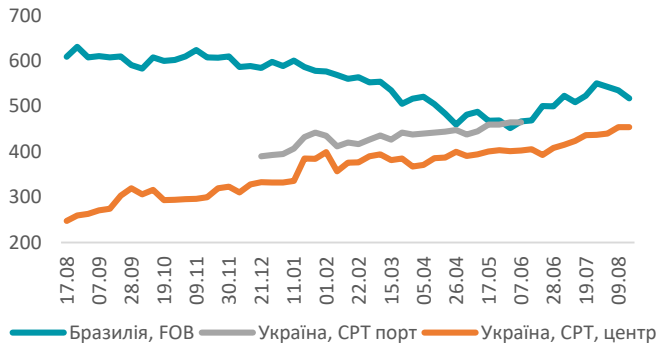
Збільшився прогноз урожаю соняшника на 0,9 млн т до 13,5 млн т, виробництва шроту — на 248 тис. т до 5,3 млн т, олії — на 258 тис. т до 5,5 млн т. Прогноз експорту олії збільшено до 5,0 млн т (+200 тис. т) та соняшникового шроту до 4,2 млн т (+250 тис. т). Прогноз експорту соняшника з України очікується на рівні 800 тис. т (дані USDA).

- ↑ Сприяє зростанню ціни
- ↓ Сприяє зниженню ціни
- Нейтрально

# Соя



## Ціни на сою, USD/т



Ціна на сою (Бразилія, FOB) на 16.08 – **518 USD/т**

Зміни ціни:

- тиждень: -17 USD або -3,2%;
- місяць: -5 USD або -1,0%;
- рік: -91 USD або -14,9%.

Ціна на сою (Україна, CPT) на 17.08:

- центральні області – **454 USD/т** (0 USD за тиждень; +17 USD за місяць);
- порти – немає попиту.

Джерела: дані операторів ринку, International Grains Council, agrochart.com, АПК-інформ

### Експорт соєвих бобів та соєвої олії в серпні 2023 року

За 17 днів серпня 2023 року було експортовано:

- соєві боби – 24,4 тис. т (в 2,1 разів менше аналогічного показника попереднього місяця). Основні країни-імпортери: Єгипет – 42%, Німеччина – 29% та Ліван – 25%. Загалом з початку 2022/23 МР (01.09-17.08) було експортовано 3 121,2 тис. т сої;
- олія соєва – 7,3 тис. т (-49% до аналогічного показника минулого місяця). Країни: Польща – 84%, Німеччина – 7% та Румунія – 3%. Загалом з початку 2022/23 МР (01.09-17.08) було експортовано 272,2 тис. т соєвої олії (дані Держмитниці).

### Стан посівів соєвих бобів

В першій декаді серпня у сої відмічався кінець цвітіння та почався процес формування бобів. Кількість бобів довжиною 1 см і більше на одній рослині становило від 9 до 58. Стан посівів переважно добрий (дані Агрометеорологічного бюлетня).

### Оновлені балансові показники на світовому ринку сої від USDA

Прогноз світового виробництва сої знижено на 2,5 млн т до 402,79 млн т, зокрема для США – на 2,6 млн т до 114,45 млн т внаслідок зменшення урожайності з 3,46 до 3,42 т/га, Оцінку світового експорту знижено на 0,5 до 168,8 млн т, зокрема для США – на 0,7 млн т до 49,7 млн т. Прогноз світових кінцевих запасів знижено на 1,6 до 119,4 млн т., що значно перевищує запаси трьох останніх сезонів (дані USDA)

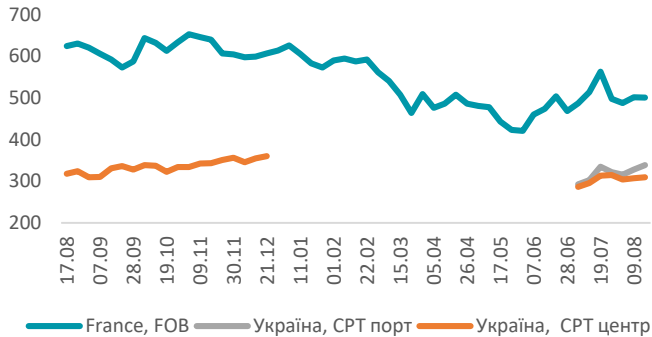


Сприяє зростанню ціни  
Сприяє зниженню ціни  
Нейтрально

# Ріпак



Ціна на ріпак, USD/т\*



Ціна на ріпак (Франція, FOB) на 16.08 – **501 USD/т**

Зміни ціни:

- тиждень: -1 USD або -0,2%;
- місяць: -62 USD або -11,0%;
- рік: -124 USD або -19,8%.

Ціна на ріпак (Україна, CPT) на 17.08:

- центральні області – **310 USD/т** (+3 USD за тиждень, -4 USD за місяць);
- порти – **310 USD/т** (+11 USD за тиждень, +4 USD за місяць).

Джерела: дані операторів ринку, International Grains Council, agrochart.com, European Commission

## Збір врожаю ріпаку

Станом на 17 серпня 2023 року обмолочено 1 370,7 тис. га (+55,4 тис. га за тиждень), що становить 96% посівних площ. При цьому зібрано 3 944,1 тис. т ріпаку (+242,0 тис. т за тиждень). Середня врожайність становить 28,8 ц/га. Найбільше намолочено в Одеській (11% вже зібраного валового збору), Вінницькій (11%) та Тернопільській (9%) областях (дані Міністерства аграрної політики та продовольства України).

## Експорт ріпаку в серпні 2023 року

За 17 днів серпня 2023 року було експортовано 386,4 тис. т ріпаку (в 7,8 разів більше аналогічного показника попереднього місяця). Основними країнами-імпортерами в серпні 2023 року є Румунія (32%), Німеччина (21%) та Франція (9%). Загалом з початку 2023/24 МР (01.07-17.08) було експортовано 628,1 тис. т ріпаку (дані Держжитниці).



Сприяє зростанню ціни



Сприяє зниженню ціни

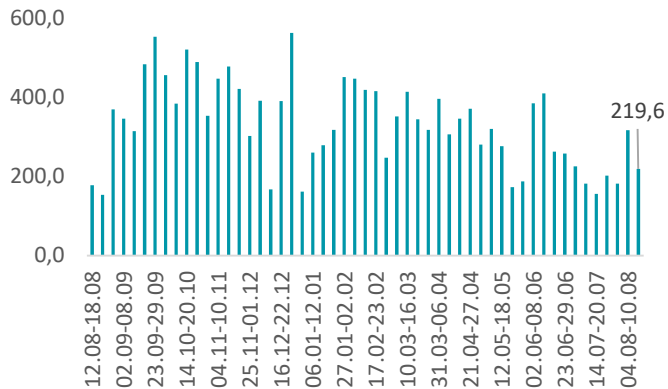


Нейтрально

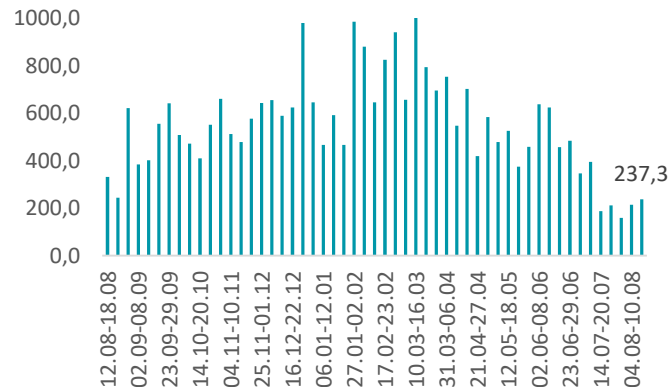
# Експорт



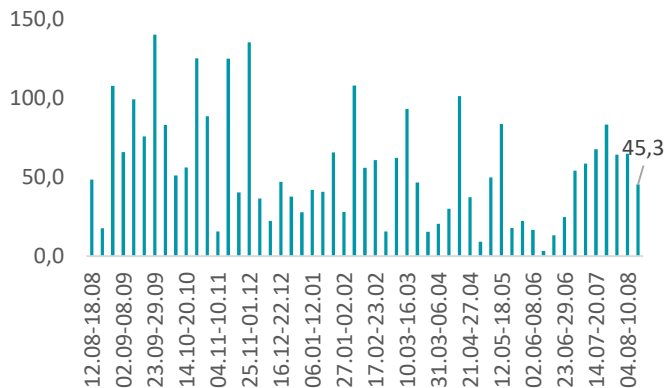
## Пшениця, тис. т



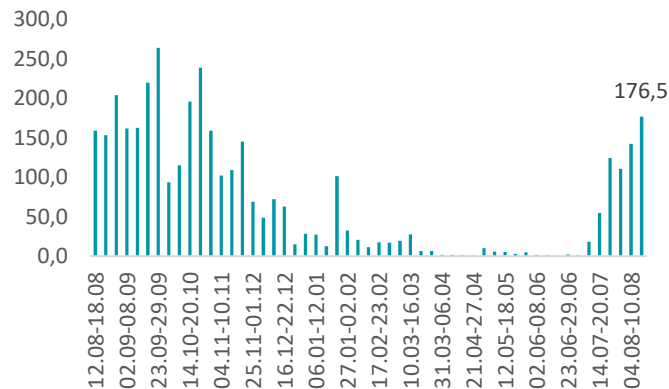
## Кукурудза, тис. т



## Ячмінь, тис. т



## Ріпак, тис. т

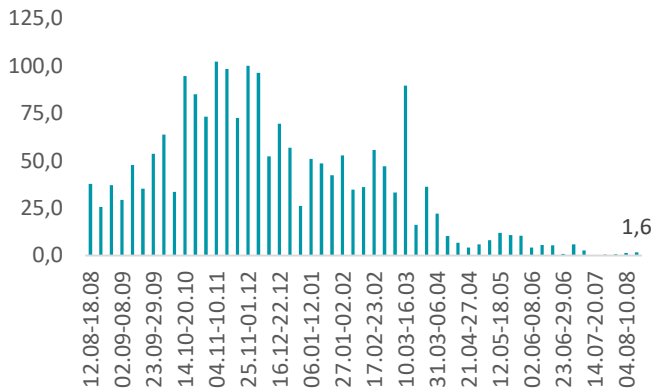




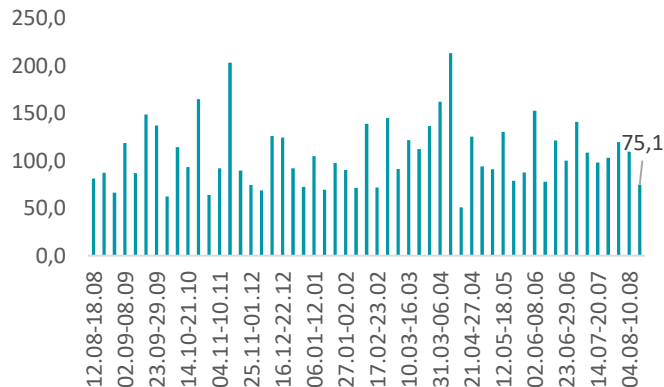
# Експорт



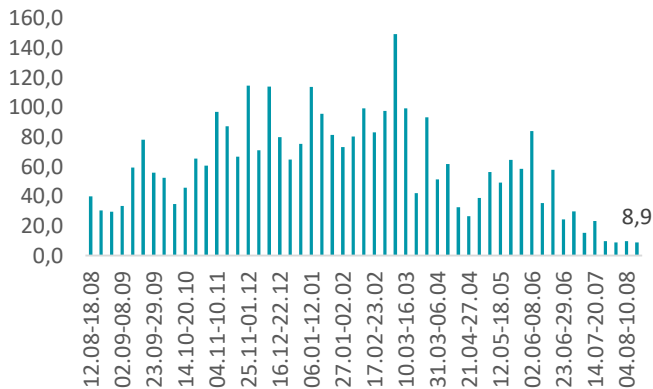
## Насіння соняшника, тис. т



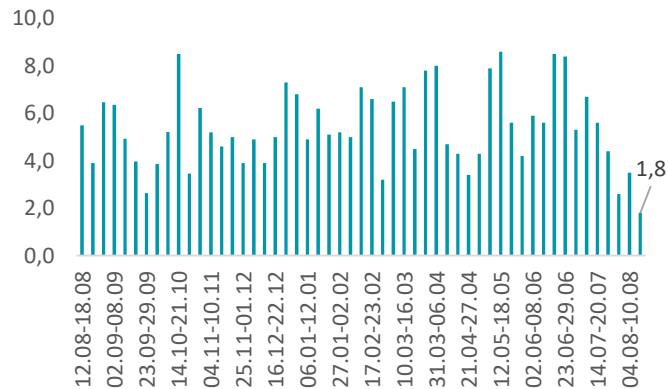
## Соняшникова олія, тис. т



## Соєві боби, тис. т



## Соєва олія, тис. т





Разом ми  
створюємо  
майбутнє  
агробізнесу!

**2023**