



Асоціація «Український клуб  
аграрного бізнесу»

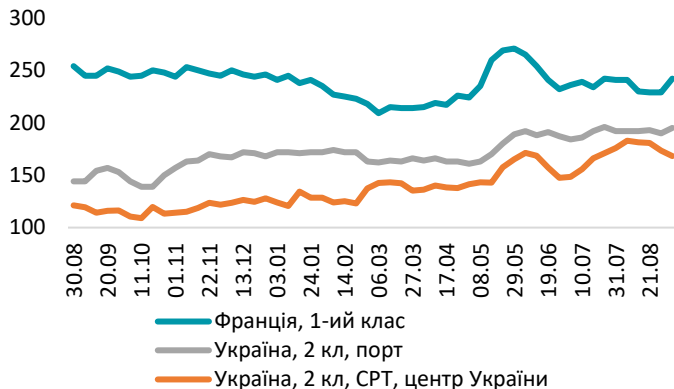
# Ситуація на ринку основних зернових та олійних культур

06 вересня 2024 р.



# Пшениця

Ціни на пшеницю, USD/т



Ціна на пшеницю (Франція, FOB) на 04.09 – **242** USD/т

Зміни ціни:

- тиждень: 13 USD або +5,7%;
- місяць: 1 USD або +0,4%;
- рік: -21 USD або -8,0%.

Ціна на пшеницю (Україна, 2-ий клас, СРТ) на 06.09:

- центральні області – **168** USD/т (-5 USD за тиждень; -15 USD за місяць; +47 USD за рік);
- порти – **195** USD/т (+5 USD за тиждень, +3 USD за місяць, +51 USD за рік).

Джерела: дані операторів ринку, International Grains Council, agrochart.com, АПК-інформ

## Сівба озимої пшениці

В Україні розпочалася сівба озимої пшениці. Станом на 5 вересня 2024 року засіяно 27,2 тис. га пшеницею в Львівській, Чернівецькій, Вінницькій областях (дані Міністерства аграрної політики та продовольства України).

## Канада в 2024 році збільшить виробництво пшениці

Мінагрополітики України та учасники зернового ринку 3 вересня підписали додаток до Меморандуму про взаєморозуміння, яким погодили граничні обсяги експорту в 2024/25 МР пшениці та суміші пшениці та жита (месліну) згідно з кодом УКТ ЗЕД 1001 на рівні 16,2 млн т (дані Міністерства аграрної політики та продовольства України).

## Експорт пшениці у вересні 2024 року

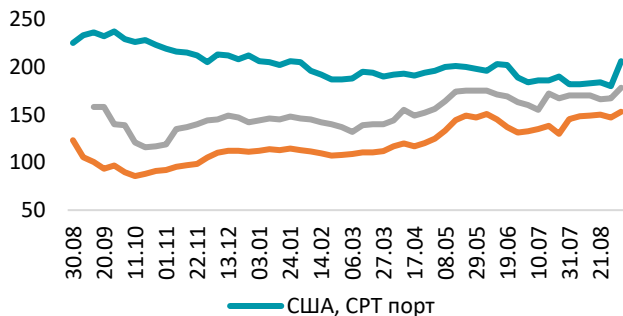
За 5 днів вересня 2024 року було експортовано 439,325 тис. т пшениці (+48% до аналогічного показника попереднього місяця). Основними країнами-імпортерами у вересні 2024 року є: Іспанія (47%), Єгипет (16%) та Таїланд (11%). Загалом за 2024/25 МР (01.07-05.09) було експортовано 4 229,1 тис. т пшениці (дані Держжитниці).

- ↑ Сприяє зростанню ціни
- ↓ Сприяє зниженню ціни
- Нейтрально

# Кукурудза



Ціни на кукурудзу, USD/т



Ціна на кукурудзу (США, FOB) на 04.09  
– **206 USD/т**

Зміни ціни:

- тиждень: 26 USD або +14,4%;
- місяць: 24 USD або +13,2%;
- рік: -27 USD або -11,6%.

Ціна на кукурудзу (Україна, CPT) на 06.09:

- центральні області – **153 USD/т** (+6 USD за тиждень; +5 USD за місяць; +30 USD за рік);
- порти – **178 USD** (+11 USD за тиждень; +8 USD за місяць).

Джерела: дані операторів ринку, International Grains Council, agrochart.com, АПК-інформ

## ↑ Індекс ФАО

Світові ціни на кукурудзу дещо зросли, головним чином через побоювання з приводу того, як аномальна спека може вплинути на врожай у Європейському Союзі та окремих регіонах США. Підвищений тиск на ціни також спричинив скорочення пропозиції на внутрішньому ринку України та зниження прогнозу щодо обсягу виробництва кукурудзи в країні.

## — Збір врожаю кукурудзи

В Україні розпочався збір врожаю кукурудзи. Станом на 05 вересня 2024 року обмолочено 98,8 тис. га кукурудзи, що становить 2% прогнозованих посівних площ, зібрано 457,5 тис. т кукурудзи з середньою врожайністю 46,3 ц/га. Найбільше зібрано в Полтавській (46,4% зібраного врожаю), Кіровоградській (13%) та Івано-Франківській (12%) областях (дані Міністерства аграрної політики та продовольства України).

## — Експорт кукурудзи у вересні 2024 року

За 5 днів вересня 2024 року було експортовано 83,15 тис. т кукурудзи (в 2 рази менше аналогічного показника попереднього місяця). Основними країнами-імпортерами у вересні 2024 року є: Нідерланди (47%), Італія (13%) та Туреччина (12%). Загалом з початку 2024/25 МР (01.07-05.09) було експортовано 2 418,4 тис. т кукурудзи (дані Держмитниці).



Сприяє зростанню ціни



Сприяє зниженню ціни



Нейтрально

# Ячмінь



Ціни на ячмінь, USD/т



Ціна на ячмінь (Франція, FOB) на 04.09 – **217 USD**

Зміни ціни:

- тиждень: +16 USD або +8,0%;
- місяць: +11 USD або +5,3%;
- рік: -18 USD або -7,7%.

Ціна на ячмінь (Україна, CPT) на 06.09:

- центральні області – **129 USD** (-11 USD за тиждень, -15 USD за місяць; +48 USD за рік);
- порти – **156 USD** (+2 USD за тиждень; +1 USD за місяць).

Джерела: дані операторів ринку, International Grains Council, agrochart.com, АПК-інформ

## Посівна озимого ячменю

В Україні розпочалася посівна озимого ячменю. Станом на 3 вересня засіяно 2,2 тис. га ячменем в Львівській й Івано-Франківській області (дані Міністерства аграрної політики та продовольства України).

## Експорт ячменю у вересні 2024 року

За 5 днів вересня 2024 року було експортовано 10,2 тис. т ячменю (в 6,9 разів менше аналогічного показника попереднього місяця). Основними країнами-імпортерами у вересні 2024 року є: Китай (71%), Туніс (11%) та Лівія (9%). Загалом за весь 2024/25 МР (01.07-05.09) було експортовано 1 118,7 тис. т ячменю (дані Держжитниці).

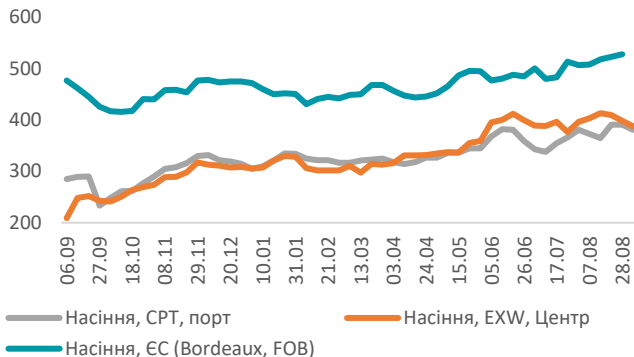


Сприяє зростанню ціни  
Сприяє зниженню ціни  
Нейтрально

# Соняшник



Ціна на насіння соняшника, USD/т



Ціна на насіння соняшника в ЄС (Rotterdam, FOB) на 03.09 – **542 USD/т**

Зміни ціни:

- тиждень: +14 USD або +2,7%;
- місяць: +34 USD або +6,7%;
- рік: +65 USD або +13,6%.

Ціна на насіння соняшника (Україна, CPT) на 06.09:

- центральні області – **388 USD/т** (-11 USD за тиждень; -15 USD за місяць; +140 USD за рік);
- порти – **381 USD/т** (-10 USD за тиждень, +8 USD за місяць, +75 USD за рік).

Джерела: дані операторів ринку, International Grains Council, agrochart.com, АПК-інформ, European Commission

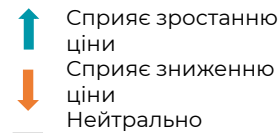
## Експорт насіння соняшника та соняшникової олії у вересні 2024 року

За 5 днів вересня 2024 року було експортовано:

- насіння соняшника – 0,075 тис. т (що на 70% менше аналогічного показника минулого місяця). Основні країни імпортери: Велика Британія – 65%, Фінляндія – 35%. Загалом з початку 2024/25 МР (01.09-05.09) було експортовано 312,9 тис. т насіння соняшника;
- олії соняшникової – 42,7 тис. т (-79% до аналогічного показника попереднього місяця). Країни: Нідерланди – 32%, Іспанія – 15% та Болгарія – 9%. Загалом з початку 2024/25 МР (01.09-05.09) було експортовано 6 284,7 тис. т соняшникової олії (дані Держмитниці).

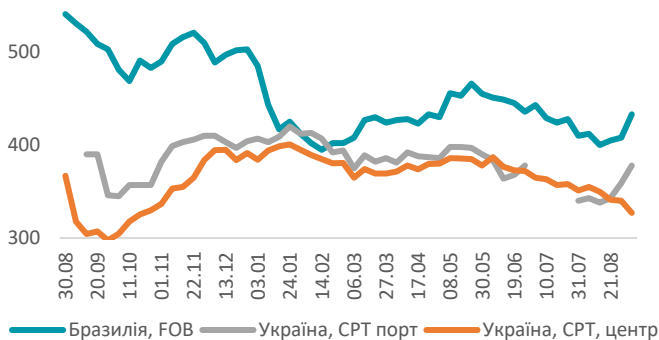
## Збір врожаю соняшнику

Станом на 5 вересня 2024 року обмолочено 780,8 тис. га соняшнику (+524,2 тис. га за тиждень), що становить 16% прогнозованих посівних площ, зібрано 1 389,6 тис. т соняшника (+970,1 тис. т за тиждень) з середньою врожайністю 17,8 ц/га. Найбільше зібрано в Миколаївській (17% зібраного врожаю), Одеській (18%) та Полтавській (14%) областях (дані Міністерства аграрної політики та продовольства України).



# Соя

Ціни на сою, USD/т



Ціна на сою (Бразилія, FOB) на 04.09 – **433** USD/т

Зміни ціни:

- тиждень: +25 USD або +6,1%;
- місяць: +21 USD або +5,1%;
- рік: -98 USD або -18,5%.

Ціна на сою (Україна, CPT) на 03.09:

- центральні області – **327** USD/т (-13 USD за тиждень; -28 USD за місяць; +9 USD за рік);
- порти – **378** USD (+19 USD за тиждень; +35 USD за місяць).

Джерела: дані операторів ринку, International Grains Council, agrochart.com, АПК-інформ

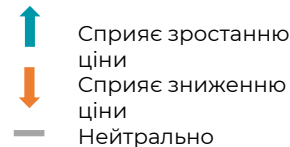
## Експорт соєвих бобів та соєвої олії у вересні 2024 року

За 5 днів вересня 2024 року було експортовано:

- соєві боби – 16,9 тис. т ( в 2,7 рази менше аналогічного показника попереднього місяця). Основні країни-імпортери: Румунія – 25%, Пакистан – 14% та Німеччина – 12%. Загалом з початку 2024/25 МР (01.09-05.09) було експортовано 3 249,2 тис. т сої;
- олія соєва – 2,0 тис. т (-57% до аналогічного показника минулого місяця). Країни: Польща – 63%, Німеччина – 11% та Бельгія – 6%. Загалом з початку 2024/25 МР (01.09-05.09) було експортовано 347,6 тис. т соєвої олії (дані Держмитниці).

## Збір врожаю сої

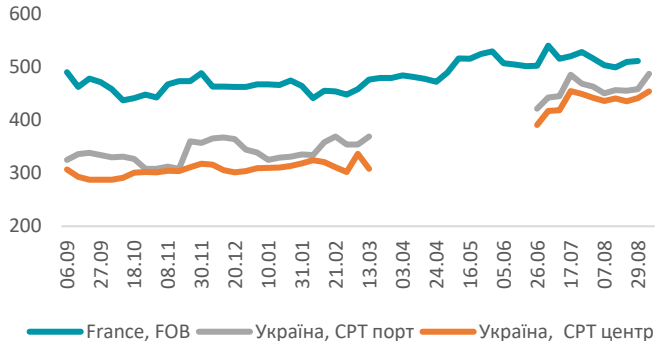
Станом на 5 вересня 2024 року обмолочено 541 тис. га сої (+317,1 тис. га за тиждень), що становить 20% прогнозованих посівних площ, зібрано 1 007,3 тис. т (+625,5 тис. т за тиждень) сої з середньою врожайністю 18,6 ц/га. Найбільше зібрано в Полтавській (37% зібраного врожаю), Вінницькій (12%) та Київській (11%) областях (дані Міністерства аграрної політики та продовольства України).



# Ріпак



Ціна на ріпак, USD/т\*



Ціна на ріпак (Франція, FOB) на 03.09 – **517 USD/т**

Зміни ціни:

- тиждень: +6 USD або +1,2%;
- місяць: +14 USD або +2,8%;
- рік: +27 USD або +5,5%.

Ціна на ріпак (Україна, CPT) на 06.09:

- центральні області – **453 USD/т** (+12 USD за тиждень, +18 USD за тиждень, +146 USD за рік);
- порти – **487 USD/т** (+29 USD за тиждень, +37 USD за тиждень, +142 USD за рік).

Джерела: дані операторів ринку, International Grains Council, agrochart.com, European Commission

## Посівна озимого ріпаку

В Україні розпочалася посівна озимого ріпаку. Станом на 05 вересня 2024 року засіяно 446,2 тис. га ріпаком, що становить 35% посівних площ ріпаку минулого року. Найбільше вже засіяно в Вінницькій (20% посівних площ), Волинській (11%) та Тернопільській (17%) областях (дані Міністерства аграрної політики та продовольства України).

## Експорт ріпаку у вересні 2024 року

За 5 днів вересня 2024 року було експортовано 112,6 тис. т ріпаку, що на -3,5% менше аналогічного показника минулого місяця. Основними країнами-імпортерами у вересні 2024 року є: Німеччина (35%), Велика Британія (31%) та Франція (28%). Загалом за 2024/25 МР (01.07-05.09) було експортовано 1 223,1 тис. т ріпаку (дані Держмитниці).

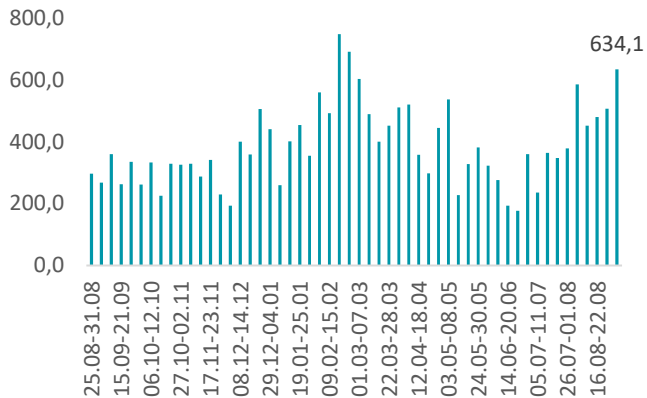


Сприяє зростанню ціни  
Сприяє зниженню ціни  
Нейтрально

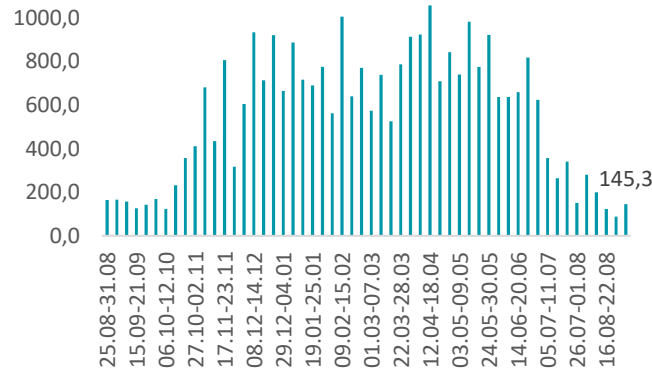
# Експорт



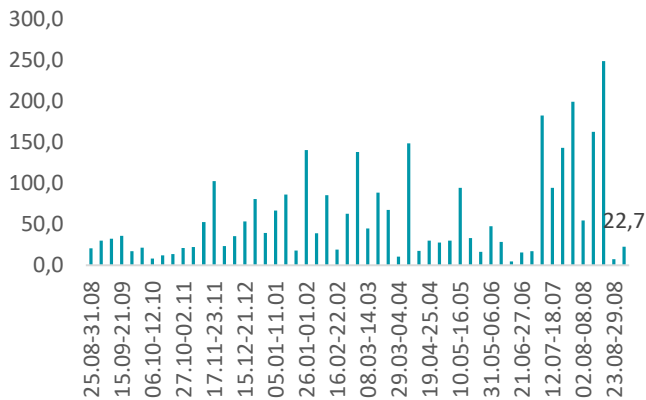
## Пшениця, тис. т



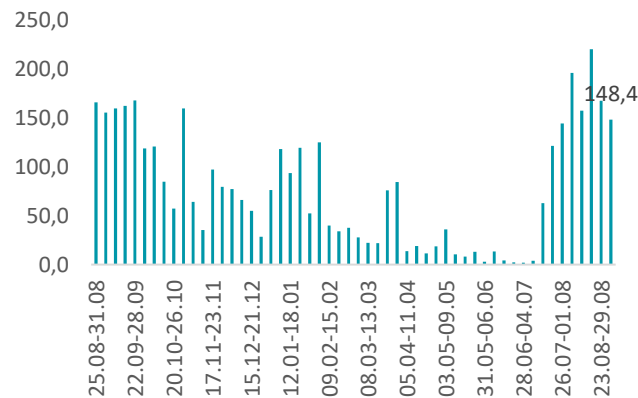
## Кукурудза, тис. т



## Ячмінь, тис. т



## Ріпак, тис. т

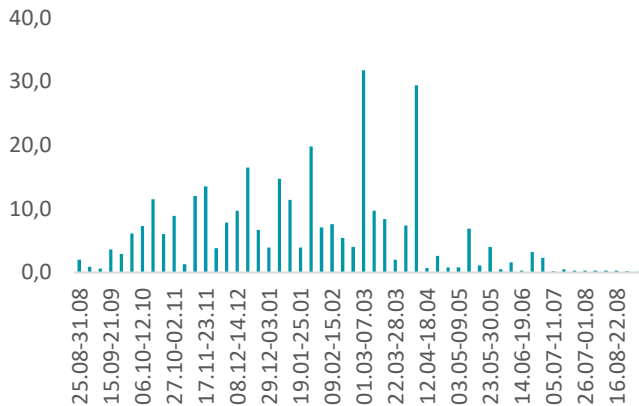




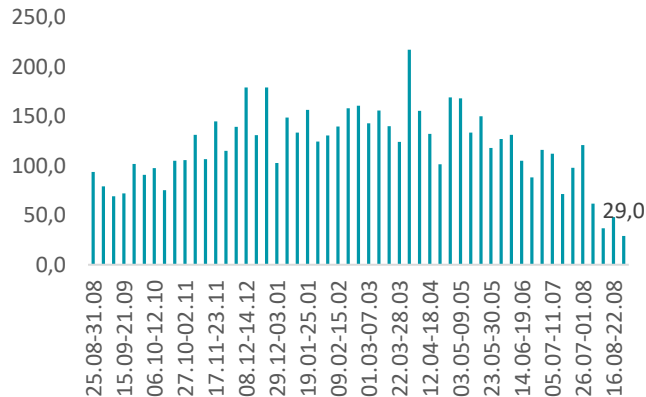
# Експорт



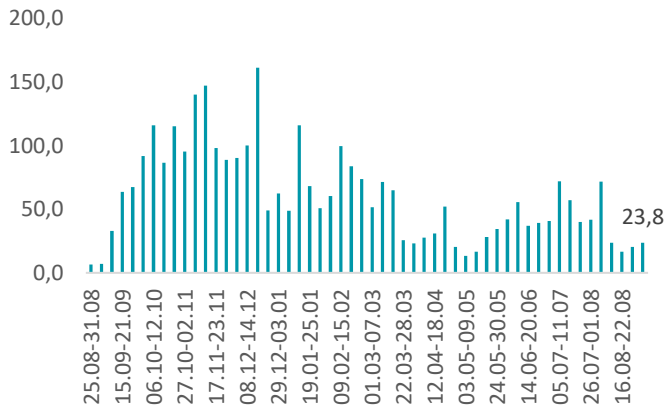
## Насіння соняшника, тис. т



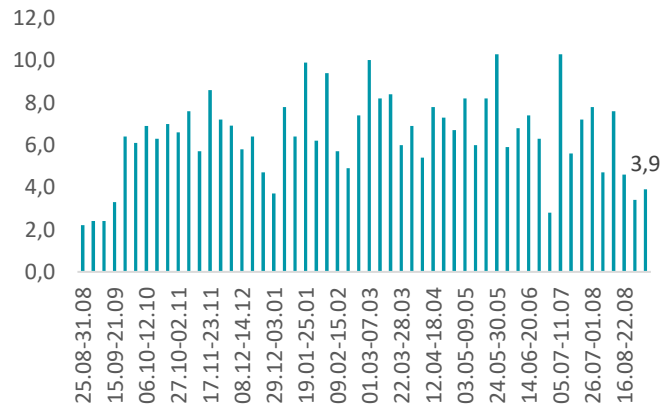
## Соняшникова олія, тис. т



## Соєві боби, тис. т



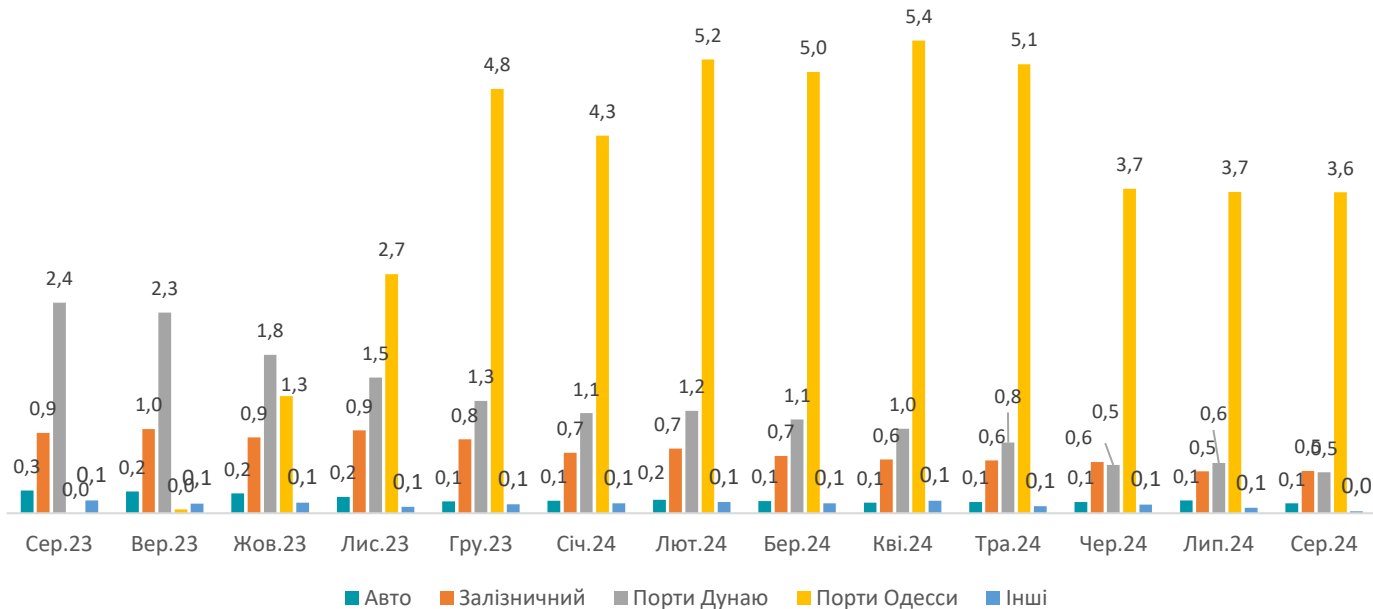
## Соєва олія, тис. т



# Логістика



Обсяги експорту зернових культур, олійних культур та продуктів їх переробки, млн т\*



## Експорт в серпні 2024 року за видами транспорту

За серпень 2024 року було експортовано 4,7 млн т зернових культур, олійних культур та продуктів їх переробки (-3% до аналогічного показника попереднього періоду). 3,6 млн т було експортовано через морські порти Одеської області, 0,5 млн т – через річкові порти Дунаю, 0,5 млн т – залізницею та 0,1 млн т – автомобільним транспортом (дані Державної митної служби України).



Разом ми  
створюємо  
майбутнє  
агробізнесу!

**2024**