



Асоціація "Український клуб
аграрного бізнесу"

Ситуація на ринку основних зернових та олійних культур

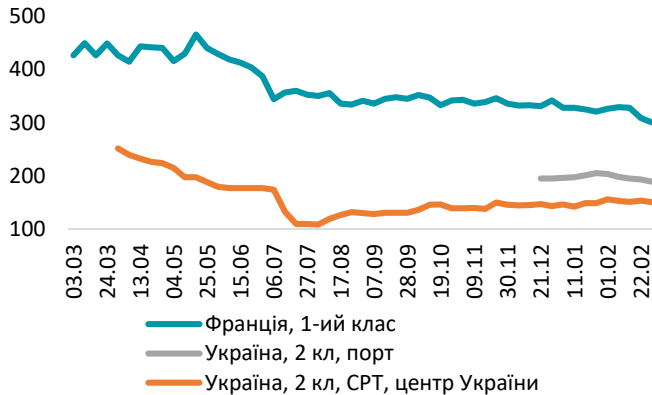
4 березня 2023 р.



Пшениця



Ціни на пшеницю, USD/т



Ціна на пшеницю (Франція, FOB) на 03.03 – **300 USD/т**

Зміни ціни:

- тиждень: -9 USD або -2,9%;
- місяць: -26 USD або -8,0%;
- рік: -127 USD або -29,7%.

Ціна на пшеницю (Україна, 2-ий клас, CPT) на 03.03:

- центральні області – **150 USD/т** (-3 USD за тиждень; -5 USD за місяць);
- порти – **189 USD/т** (-4 USD за тиждень, -14 USD за місяць).

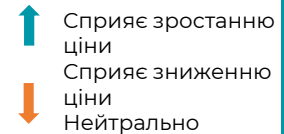
Джерела: дані операторів ринку, International Grains Council, agrochart.com, АПК-інформ

30-ий тиждень роботи «зернового коридору»

З 20 по 26 лютого 2023 року через морські порти Одеської області було експортовано 525,7 тис. т агропромислової продукції, що на 31% менше відвантажень цим каналом тиждень тому. Останній раз такі об'єми були на 14 тижні (31 жовтня - 6 листопада).

Експорт пшениці в лютому 2023 року

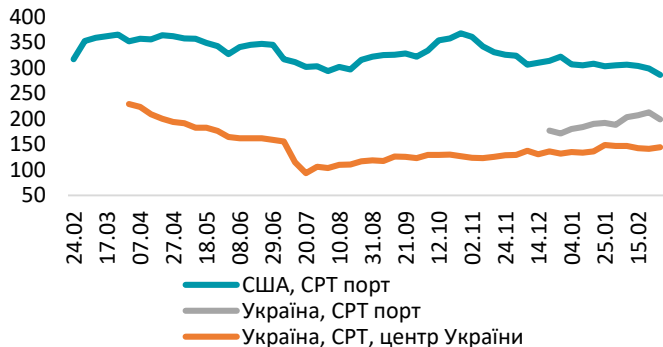
За 28 днів лютого 2023 року було експортовано 1 607,0 тис. т пшениці (+21,5% до аналогічного показника попереднього місяця). Основними країнами-імпортерами в лютому 2023 року є: Туреччина (20,5%), Іспанія (14,9%) та Румунія (17%). Загалом з початку 2022/23 МР (01.07-28.02) було експортовано 11 346,5 тис. т пшениці (дані Держмитниці).



Кукурудза



Ціни на кукурудзу, USD/т



Ціна на кукурудзу (США, FOB) на 03.03
– **286** USD/т

Зміни ціни:

- тиждень: -13 USD або -4,3%;
- місяць: -19 USD або -6,2%;
- рік: -67 USD або -19%.

Ціна на кукурудзу (Україна, СРТ) на 03.03:

- центральні області – **144** USD/т (+3 USD за тиждень; - 2 USD за місяць);
- порти – **199** USD/т (-14 USD за тиждень, +11 USD за місяць).

Джерела: дані операторів ринку, International Grains Council, agrochart.com, АПК-інформ

Збір врожаю кукурудзи

Станом на 02.03 обмолочено 4 020,14 тис. га (+20,1 тис. га за тиждень), що становить 95% всіх посівних площ кукурудзи. Намолочено 26 902,9 тис. т кукурудзи (+116,20 тис. т за тиждень), середня врожайність – 66,9 ц/га (дані Мінагрополітики).

Ціни на кукурудзу в Чикаго за тиждень впали на 5,8% на тлі низького попиту та прогнозів збільшення площ сівби

Березневі ф'ючерси на кукурудзу на біржі Чикаго в понеділок впали на 1% до 253 \$/т, втративши 5,8% ціни за тиждень і 6,5% за місяць. Березневі ф'ючерси на кукурудзу на біржі в Парижі 02.03 впали на 3,2% до 279,5 €/т або 296 \$/т, втративши за тиждень 5,5%, що відповідає рівню минулого місяця. Через невизначеність із подальшою роботою зернового коридору закупівельні ціни за тиждень впали до 198-200 \$/т, проте на окремих терміналах вони зросли на тлі підходу суден.

Експорт кукурудзи в лютому 2023 року

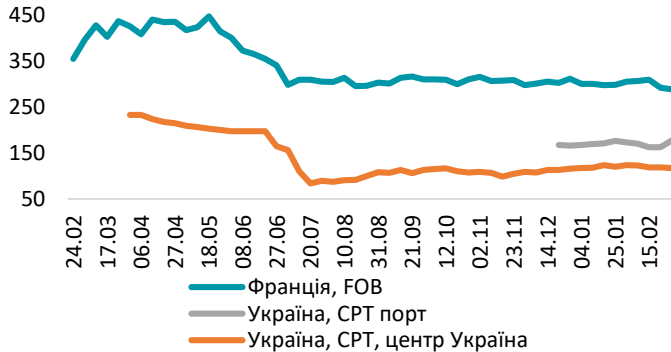
За 28 днів 2023 року було експортовано 3 329,2 тис. т кукурудзи (+24% до аналогічного показника попереднього місяця). Основними країнами-імпортерами в лютому 2023 року були: Китай (36,5%), Румунія (16%) та Іспанія (7,4%). Загалом з початку 2022/23 МР (01.07-28.02) було експортовано 18 592,0 тис. т кукурудзи (дані Держжитниці).

- ↑ Сприяє зростанню ціни
- ↓ Сприяє зниженню ціни
- Нейтрально

Ячмінь



Ціни на ячмінь, USD/т



Ціна на ячмінь (Франція, FOB) на 03.03 – **288 USD/т**

Зміни ціни:

- тиждень: -4 USD або -1,4%;
- місяць: -17 USD або -5,6%;
- рік: -108 USD або -27,3%.

Ціна на ячмінь (Україна, CPT) на 03.03:

- центральні області – **117 USD/т** (-1 USD за тиждень; -7 USD за місяць);
- порти – **177 USD/т** (+15 USD за тиждень, +4 USD за місяць).

Джерела: дані операторів ринку, International Grains Council, agrochart.com, АПК-інформ

Експорт ячменю в лютому 2023 року

За 28 днів лютого 2023 року було експортовано 231,9 тис. т ячменю (+20% до аналогічного показника попереднього місяця). Основними країнами-імпортерами в лютому 2023 року є Туреччина (58%), Туніс (11%) та Румунія (8,6%). Загалом з початку 2022/23 МР (01.07-28.02) було експортовано 2 060 тис. т ячменю (дані Держмитниці).



Сприяє зростанню ціни



Сприяє зниженню ціни

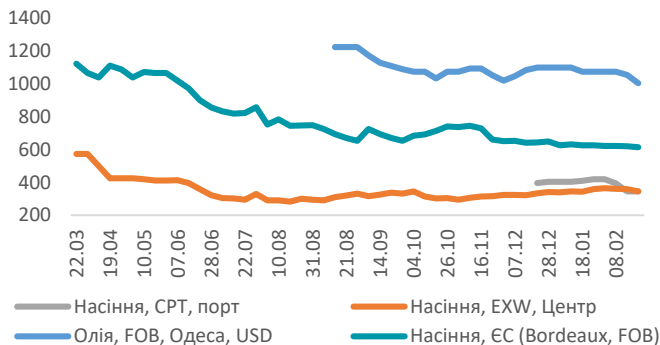


Нейтрально

Соняшник



Ціна на насіння соняшника та соняшникову олію, USD/т



Ціна на насіння соняшника в ЄС (Rotterdam, FOB) на 03.03 – **594** USD/т

Зміни ціни:

- тиждень: -22 USD або -3,6%;
- місяць: -28 USD або -4,5%.

Ціна на насіння соняшника (Україна, CPT) на 03.03:

- центральні області – **341** USD/т (-4 USD за тиждень; -14 USD за місяць);
- порти – **390** USD/т (+45 USD за тиждень, -30 USD за місяць).

Джерела: дані операторів ринку, International Grains Council, agrochart.com, АПК-інформ, European Commission

Експорт насіння соняшника та соняшникової олії в лютому 2023 року

За 28 днів лютого 2023 року було експортовано:

- насіння соняшника – 165,2 тис. т (-15% до аналогічного показника попереднього місяця). Основні країни імпортери: Румунія – 31%, Болгарія – 20% та Туреччина – 20%. Загалом з початку 2022/23 МР (01.09-28.02) було експортовано 1 541,3 тис. т насіння соняшнику;
- олії соняшникової – 406,06 тис. т (-3,2% до аналогічного показника попереднього місяця). Країни-імпортери: Туреччина – 29,5%, Китай – 21%, Румунія – 13%. Загалом з початку 2022/23 МР (01.09-28.02) було експортовано 2 683,16 тис. т соняшникової олії (дані Держжитниці).

Індекс ФАО

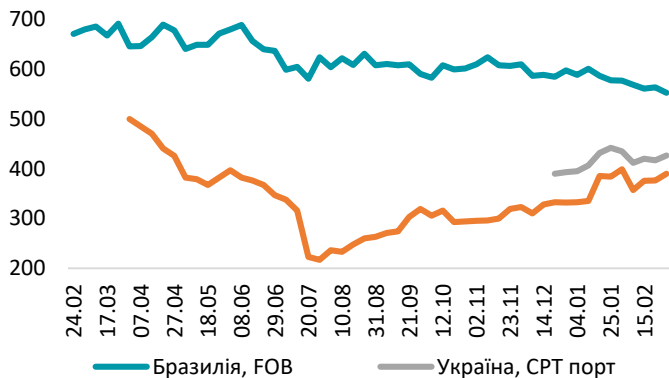
Середнє значення Індексу цін на рослинні олії ФАО у лютому склало 135,9 пунктів, що на 4,5 пункти (3,2 відсотка) нижче за його січневе значення, і досягло найнижчого рівня з початку 2021 року. Це зниження Індексу, що продовжується, було викликано падінням світових цін на пальмову, соєву, соняшкову і рапсову олії. Світові ціни на пальмову олію знижуються вже третій місяць поспіль, переважно внаслідок збереження у світі слабкого імпортного попиту та попри сезонне скорочення виробництва в основних регіонах-виробниках у Південно-Східній Азії.

- ↑ Сприяє зростанню ціни
- ↓ Сприяє зниженню ціни
- Нейтрально

Соя



Ціни на сою, USD/т



Ціна на сою (Бразилія, FOB) на 03.03 – **553** USD/т

Зміни ціни:

- тиждень: -11 USD або -2,0%;
- місяць: -24 USD або -4,2%;
- рік: -127 USD або -18,7%

Ціна на сою (Україна, CPT) на 03.03:

- центральні області – **390** USD/т (+14 USD за тиждень; -9 USD за місяць);
- порти – **427** USD/т (+10 USD за тиждень, -8 USD за місяць).

Джерела: дані операторів ринку, International Grains Council, agrochart.com, АПК-інформ

Експорт соєвих бобів та соєвої олії в лютому 2023 року

За 28 днів лютого 2023 року було експортовано:

- соєві боби – 327,5 тис. т (-20% до аналогічного показника попереднього місяця). Основні країни-імпортери: Туреччина – 30%, Румунія – 13% та Нідерланди – 9%. Загалом з початку 2022/23 МР (01.09-28.02) було експортовано 1 938,8 тис. т сої;
- олія соєва – 24,6 тис. т (+1% до аналогічного показника минулого місяця). Країни-імпортери: Польща – 74%, Непал – 8,5%. Загалом з початку 2022/23 МР (01.09-28.02) було експортовано 137,1 тис. т соєвої олії (дані Держмитниці).

Індекс ФАО

Світові ціни на соєву олію також продовжили знижуватися під впливом скорочення обсягу закупівель з боку ключових країн-імпортерів та покращення прогнозів на врожай у Південній Америці. Що стосується міжнародних котирувань соняшникової та ріпакової олії, то їх подальше скорочення було обумовлено наявністю значної експортної пропозиції на глобальному рівні.

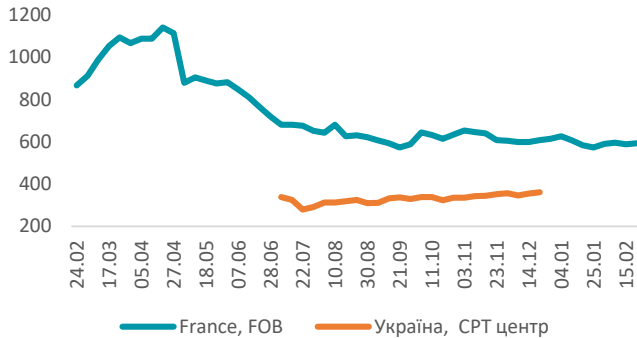


- Сприяє зростанню ціни
- Сприяє зниженню ціни
- Нейтрально

Ріпак



Ціна на ріпак, USD/т*



Ціна на ріпак (Франція, FOB) на 03.03 – **562 USD/т**

Зміни ціни:

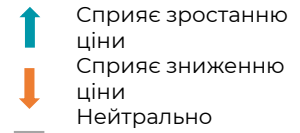
- тиждень: -30 USD або -5 %;
- місяць: -28 USD або -4,7 %;
- рік: -305 USD або -35,2%.

*ціна на український ріпак відображена лише в місяці активної реалізації на експорт. В інші періоди існуюча ціна на ринку не репрезентативна

Джерела: дані операторів ринку, International Grains Council, agrochart.com, European Commission

↓ Експорт ріпаку в лютому 2023 року

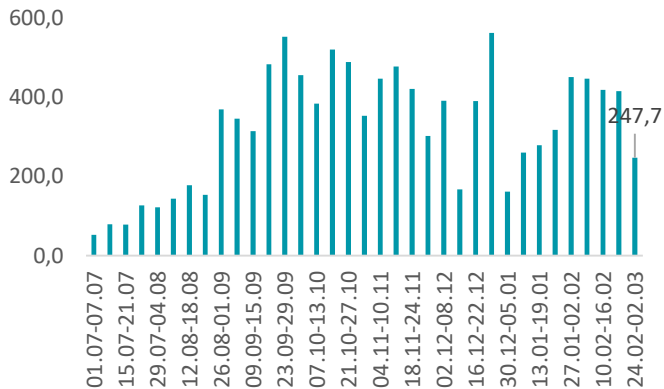
За 28 днів лютого 2023 року було експортовано 61,58 тис. т ріпаку (-68% до аналогічного показника попереднього місяця). Основними країнами-імпортерами в лютому 2023 року є Польща (38,5%), Румунія (13,5%) та Німеччина (11%). Загалом з початку 2022/23 МР (01.07-28.02) було експортовано 3 315,7 тис. т ріпаку (дані Держмитниці).



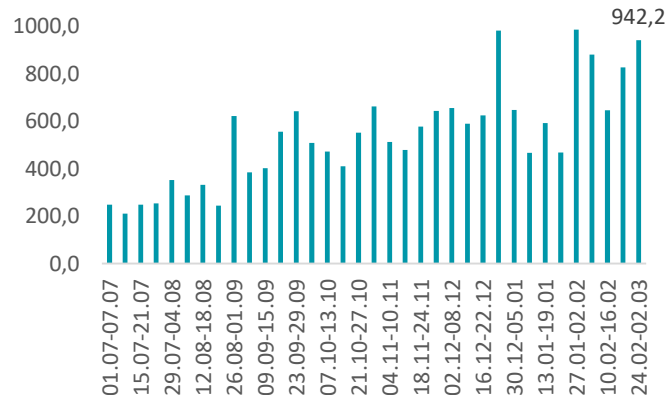
Експорт



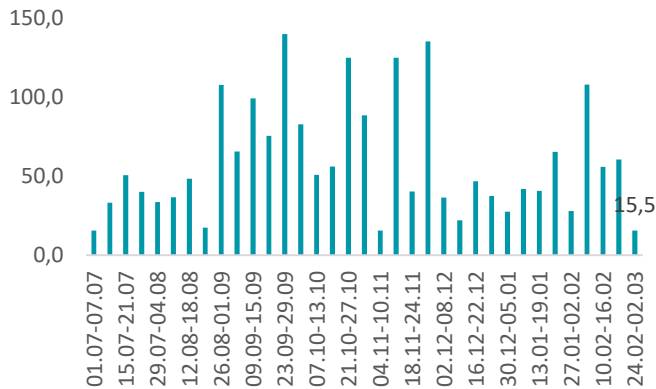
Пшениця, тис. т



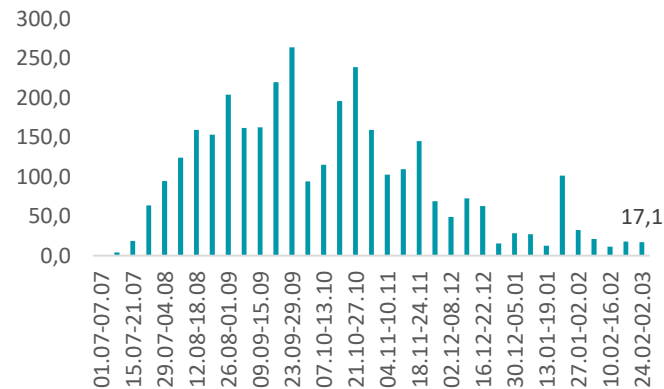
Кукурудза, тис. т



Ячмінь, тис. т



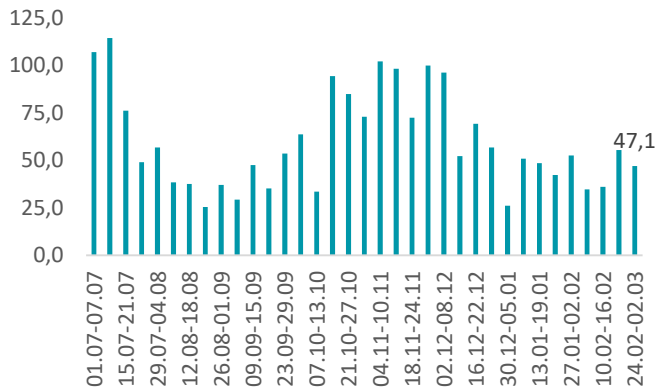
Ріпак, тис. т



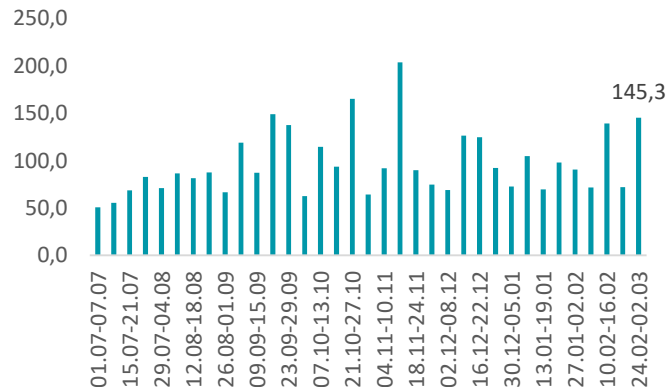
Експорт



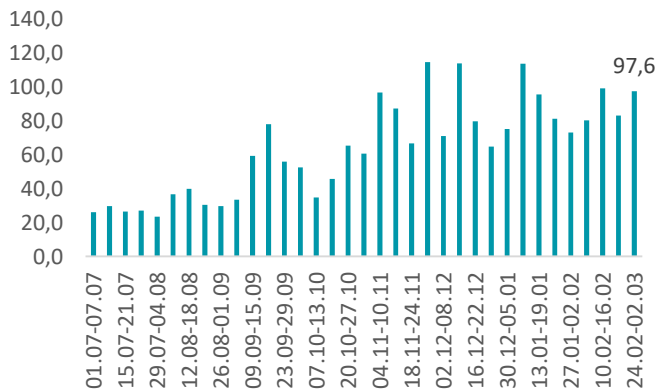
Насіння соняшника, тис. т



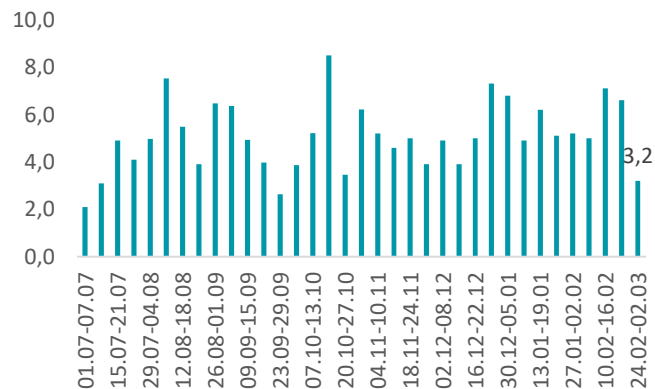
Соняшникова олія, тис. т




Соєві боби, тис. т



Соєва олія, тис. т





Разом ми
створюємо
майбутнє
агробізнесу!

2023